
IRANDOKHT PROJECT

TARH2TARH.COM

ARCHITECTURE COMPETITION PLATFORM



فهرست

۲	طرح تو طرح
۳	کارفرما و داوران پروژه
۴	مشخصات پروژه و مسابقه
۷	توسعه پایدار هزاره سوم
۳۲	آرشیتکت نوید تولائی
۴۷	استودیو بدیع
۷۲	پلتفرم مان
۹۶	گروه مهندسين پویش
۱۱۹	آرشیتکت هوداد ظروفچیان
۱۴۲	استودیو آرمین آرمان





TARH2TARH.COM

پلتفرم طرح تو طرح

طرح تو طرح اولین پلتفرم جمع‌سپاری و مسابقات معماری در ایران است که فعالیت خود را از سال ۱۳۹۶ آغاز کرده است.

فعالیت مستمر این مجموعه و کسب تجارب کارآمد طی این سال‌ها منجر به عضویت بیش از ۱۳۵۰۰ دفتر معماری و آرشیکت در طرح تو طرح شده است.

هم‌چنین تاکنون ۱۵۶ پروژه طراحی معماری با کاربری‌های مختلف مسکونی، اداری، تجاری و ... در این پلتفرم به مسابقه گذاشته شده است.

پلتفرم طرح تو طرح همواره سعی بر این داشته، بستری فراهم آورد تا ارتباط میان کارفرمایان و معماران را میسر سازد.

از این رو کارفرمایان و سازندگان می‌توانند با برگزاری مسابقه بر اساس نیاز طراحی معماری برای پروژه خود میان معماران خلاق و مجرب از طرح‌های قابل اجرا با نگرش‌ها و ایده‌های متفاوت بهره‌مند شوند.

هم‌چنین برای معماران امکانی فراهم شده تا در فضایی حرفه‌ای و رقابتی، فرصت آشنایی با سازندگان بنام و فعال کشور را داشته باشند.

پلتفرم طرح تو طرح جهت مرتفع ساختن نیازهای مخاطبین خود، خدمات خود را در قالب‌های متفاوتی ارائه می‌دهد.

مسابقات عمومی

در این مسابقات تمامی معمارانی که در سایت عضو هستند بدون محدودیت می‌توانند در مسابقه شرکت نمایند.

گفتنی است این دسته از مسابقات بیشترین تعداد طرح ارسالی را برای پروژه به همراه خواهد داشت.

مسابقات محدود

در مسابقات محدود تنها معمارانی که واجد شرایط هستند می‌توانند شرکت کرده و رزومه خود را ارسال نمایند.

بر این اساس کارفرما رزومه‌های ارسالی را بررسی می‌کند و سپس مسابقه میان تعداد محدودی از معماران منتخب کارفرما برگزار خواهد شد.

شرایط شرکت در این مسابقات برای معماران، دستیابی به امتیازات لازمه در سایت طرح تو طرح و یا برنده شدن در یک مسابقه معماری معتبر خواهد بود.

فراخوان پیشنهاد بهینه

این دسته از خدمات مختص به کارفرمایانی است که به هر دلیلی تمایلی به برگزاری مسابقه معماری ندارند.

بر این اساس طی فراخوانی از معماران درخواست خواهد شد تا نسبت به پروژه و موارد طراحی، رزومه، قیمت پیشنهادی و مدت زمان طراحی خود را ارسال نمایند. سپس کارفرما پس از بررسی موارد ارسالی،

یک طراح یا تیم معماری را انتخاب کرده و میان طرفین قرارداد منعقد خواهد شد.

در مجموع چشم انداز پلتفرم طرح تو طرح این است که بتواند گام کوچکی در مسیر ارتقای معماری سطح کشور بردارد و با همراهی شما عزیزان بتواند در این راه مثمر ثمر واقع شود.

طراحی ساختمان مسکونی ایراندخت (فرمانیه)
IRANDOKHT RESIDENTIAL PROJECT

داور پروژه دکتر ناهید صادقی پی
DR. NAHID SADEGHI PEY



داور پروژه مهندس ژילה نوروزی
ARCHITECT ZHILA NOROUZI



داور پروژه دکتر نغمه همتیان
DR. NAGHMEH HEMATIAN



مشاور پروژه مهندس مریم داورزنی
ARCHITECT MARYAM DAVARZANI



مشاور پروژه مهندس مهشید اکبرزاده
ARCHITECT MAHSHID AKBARZADEH



مشخصات پروژه و مسابقه

موارد طراحی

- طراحی پلان
- طراحی نما

سبک طراحی

- مدرن

توضیحات کلی پروژه

ساختمان مسکونی ایراندخت با متراژ زمین ۱۵۰۰ مترمربع شامل ۱۰ طبقه مسکونی روی همکف و ۴ طبقه زیرزمین می باشد.

سایت این پروژه در نبش شمال غربی تقاطع خیابان ارغوان و خیابان آذر مینا واقع شده است .

سطح اشغال تمامی طبقات مطابق محدوده تعریف شده و توضیحات ارائه شده در فایل اتوکد می باشد.

توده گذاری به نحوی باشد که پاسیوی محصور تعبیه نشود و پاسیو از یک طرف به خیابان یا حیاط متصل باشد. در واقع پاسیو به شکل متعارف در این پروژه منتفی است. فضای باز جایگزین پاسیو می باشد.

در صورت جانمایی پنجره رو به همسایه شمالی، رعایت فاصله ۴ متر از همسایه الزامی می باشد. در فضاهای کناری پنجره که مشرفیت به همسایه وجود ندارد فاصله ۳ متر از همسایه کفایت میکند.

رعایت ضوابط شهرداری و ضوابط آتش نشانی الزامی است.

توجه به اجرایی بودن طرح ارائه شده حائز اهمیت است.

نوع سازه

- بتنی

نوع سازه سقف

- وافل

سیستم سرمایش و گرمایش

- چیلر و فن کوئل

کد مجاز همکف و کد صفر- صفر در سایت پلان

کد ارتفاعی همکف حداکثر +۱.۲۰ بالاتر از تراز صفر

سطح اشغال و کاربری مجاز طبقه همکف

۷۰ الی ۱۰۰ متر مربع لابی مابقی واحد های مسکونی به مساحت تقریبی ۱۰۰ متر مربع و بصورت دوبلکس (دارای حیاط اختصاصی).

سطح اشغال، کاربری و تعداد طبقات روی همکف

- ۱۰ طبقه مسکونی روی همکف
- سطح اشغال تمامی طبقات مسکونی مطابق محدوده تعریف شده و توضیحات ارائه شده در فایل اتوکد می باشد.
- طبقات اول تا نهم بصورت ۵ واحدی با مساحت ۱۰۰ الی ۱۲۰ مترمربع
- طبقه ی دهم بصورت سه واحدی با متراژ تقریبی ۲۰۰ مترمربع و لوکس طرحی شود.

سطح اشغال و کاربری طبقات زیرزمین ۱-

. کاربری زیرزمین‌ها: جانمایی فضا های مشاعی، سالن اجتماعات، سالن ورزشی و اسپا نورگیر بودن طبقه ۱- از حیاط حائز اهمیت است.

سطح اشغال و کاربری طبقات زیرزمین ۲-، ۳-، ۴-

. سطح اشغال تمامی طبقات زیرزمین مطابق محدوده تعریف شده و توضیحات ارائه شده در فایل اتوکد می‌باشد.
 . کاربری زیرزمین‌ها: جانمایی پارکینگ و انبار به تعداد مورد نیاز (تامین پارکینگ مزاد امتیاز محسوب می‌شود)
 . جانمایی واحد سرایداری در طبقه منفی دو
 . جانمایی تاسیسات با متراژ مناسب

مشخصات واحدهای مسکونی

. جانمایی واحد ها به اختیار طراح می‌باشد.
 . طبقات اول تا نهم بصورت ۵ واحدی با مساحت ۱۰۰ الی ۱۲۰ مترمربع در صورت امکان ورودی واحد ها به هم دید نداشته باشند (طراحی و جانمایی: دو خواب مستر، لاندری، ورودی تعریف شده، بالکن قابل چیدمان، در صورت امکان آشپزخانه کثیف)
 . طبقه ی دهم بصورت سه واحدی و با متراژ تقریبی ۲۰۰ مترمربع در صورت امکان ورودی واحد ها به هم دید نداشته باشند (طراحی و جانمایی: لاندری، ورودی تعریف شده، بالکن قابل چیدمان، در صورت امکان آشپزخانه کثیف)
 . تعداد خواب ها (طبقه دهم) و سایر فضاهای داخلی به سلیقه و صلاحدید طراح می‌باشد.
 . واحدها دارای حداکثر نورگیری طبیعی باشد.
 . توده گذاری به نحوی باشد که پاسیوی محصور تعبیه نشود و پاسیو از یک طرف به خیابان یا حیاط متصل باشد.

ضوابط راه‌پله و آسانسور

. ۲ دستگاہ راه‌پله با حداقل عرض ۲۵۰ سانتی‌متر که هر دو دستگاہ راه پله از پایین‌ترین تراز تا بام ادامه داشته باشند.
 . ۳ دستگاہ آسانسور که حداقل یک دستگاہ بصورت برانکارد بر (آسانسور آتش نشان) با حداقل ابعاد ۱۷۰*۲۷۰ و دو دستگاہ آسانسور ویلچربر با حداقل ابعاد ۱۷۰*۲۱۰ که حتما هر سه دستگاہ آسانسور از پایین‌ترین تراز تا بام ادامه پیدا کند.
 . فاصله بین دو دستگاہ پله حداقل یک سوم قطر ساختمان بصورت هوایی محاسبه گردد. (مطابق با ضوابط مبحث ۳ مقررات ملی هرگاہ الزام به رعایت فاصله پله ها به صورت یک سوم است، فاصله هوایی ملاک است. هرگاہ فاصله پله به صورت یک دوم ملاک باشد فاصله پیمایشی ملاک است.)
 . لابی جلوی آسانسور آتش نشان به متراژ حداقل ۱۴ متر مربع با حداقل عرض ۲۴۰ سانتی متر که در هیچ واحد مسکونی به این فضا باز نشود.
 . راه‌پله مطابق با مبحث ۳ مقررات ملی و ضوابط شهرداری تهران و صرفا به صورت دو بازو (رفت و برگشتی) طراحی شود. استفاده از پله در پاگرد به هیچ وجه مجاز نمی‌باشد.
 . برای راه‌پله داکت فشار مثبت با حداقل ابعاد استاندارد ۴۰*۸۰ در نظر گرفته شود.
 . دودبند

طراحی نما


. طراحی نما به سبک مدرن
 . طراحی پنجره‌ها در نما بصورت قدی و با حداکثر نورگیری.
 . استفاده از درختچه و فضای سبز بصورت محدود
 . استفاده از بالکن های دبل هایت
 . متریال مورد استفاده: سنگ، فلز، شیشه، سیمان و سرامیک خشک




گروه معماری توسعه پایدار هزاره سوم


TOPSFIRM STUDIO






























ایراندوخت











سازه به صورت ترکیب هسته مرکزی با دیوار برشی های اطراف
 راه پله، آسانسور و ستون های ۱۰۰×۸۰ پیرامونی طراحی شده است

پلان پارکینگ : ۴-

تعداد پارکینگ : ۳۴



پلان پارکینگ : ۳-

تعداد پارکینگ : ۳۲

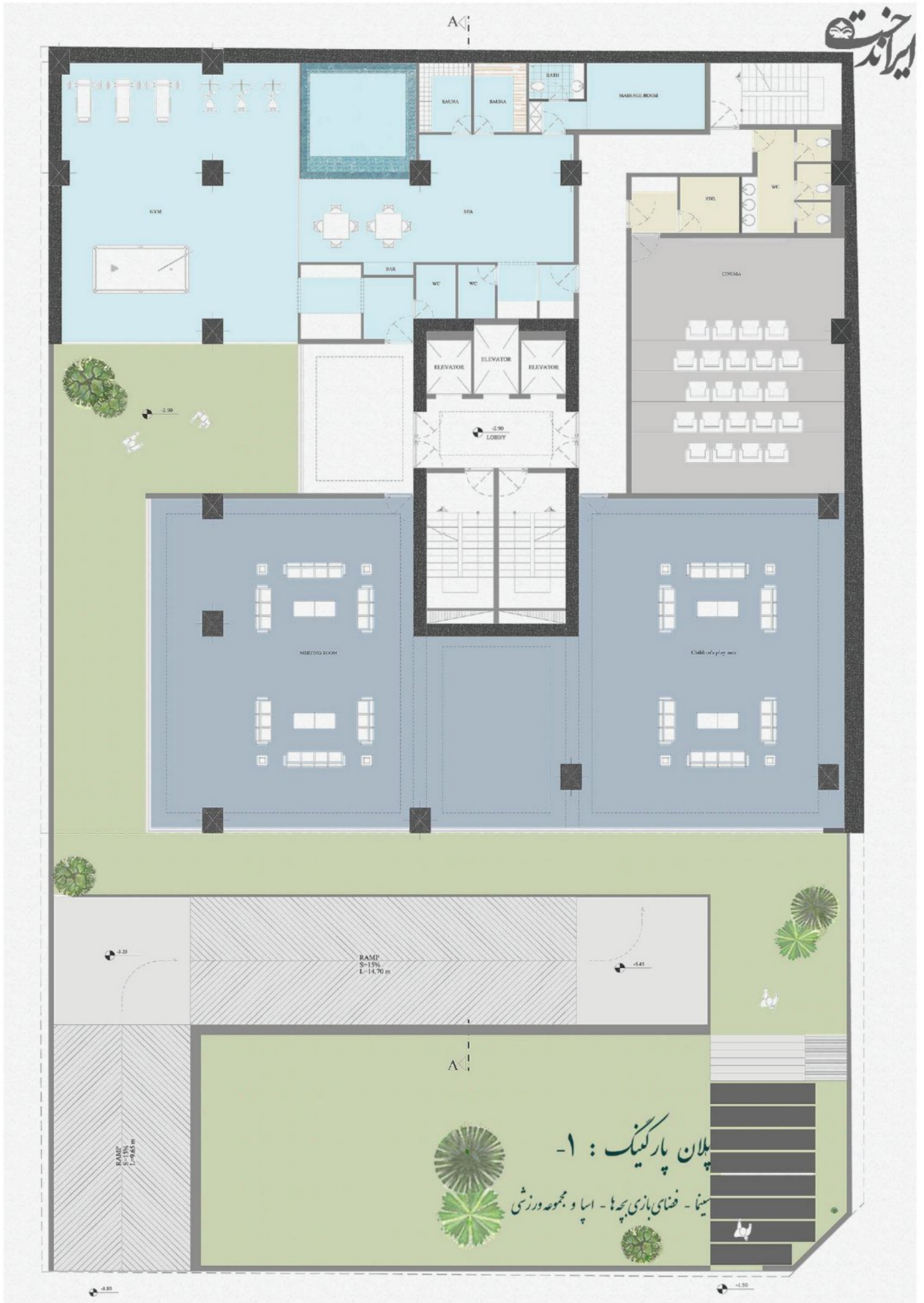
سازه به صورت ترکیب هسته مرکزی با دیوار برشی های اطراف راه پله، آسانسور و ستون های ۱۰۰x۸۰ پیرامونی طراحی شده است



سازه به صورت ترکیب هسته مرکزی با دیوار برشی های اطراف راه پله، آسانسور و ستون های ۱۰۰x۸۰ پیرامونی طراحی شده است

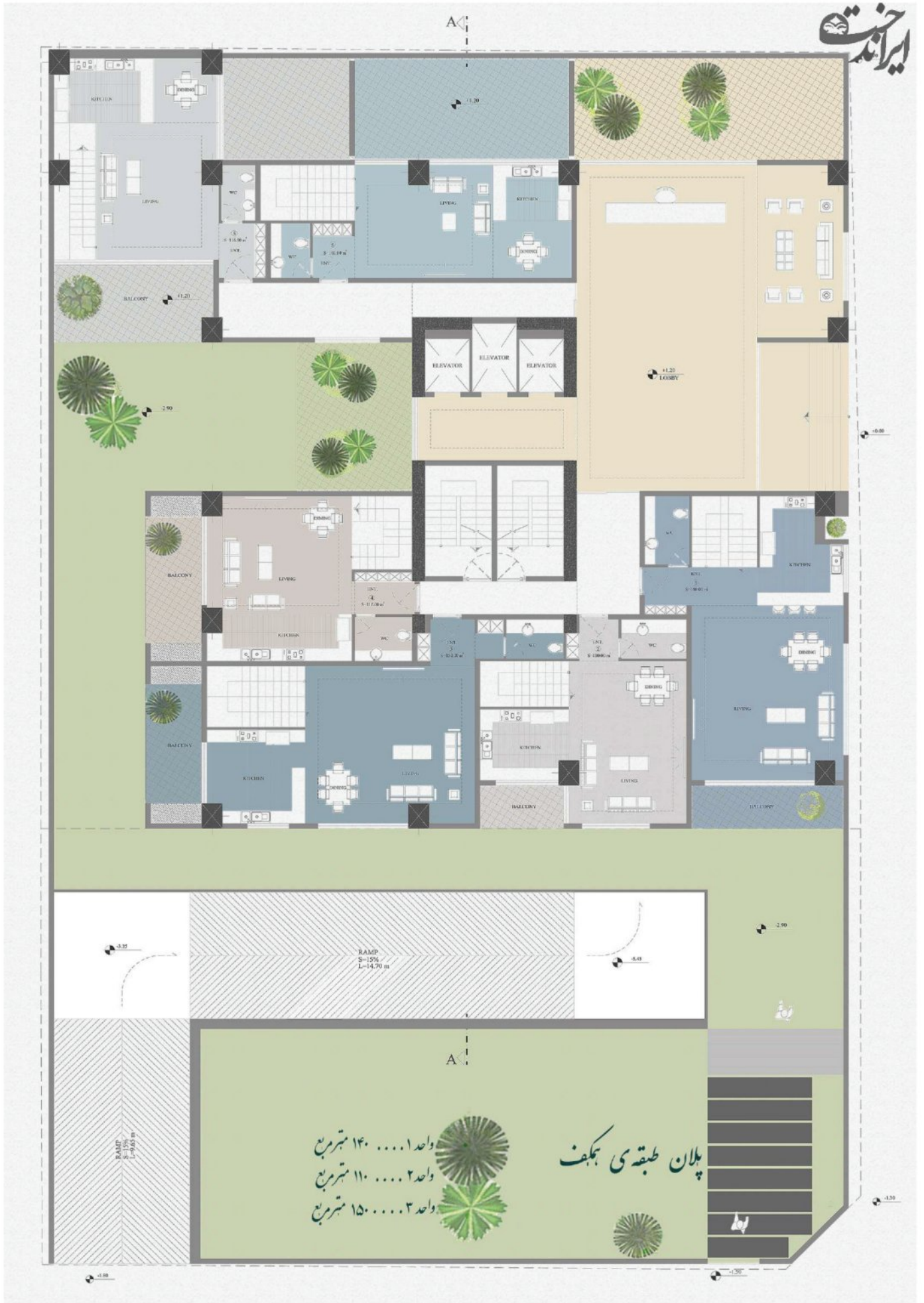
پلان پارکینگ : ۲-

تعداد پارکینگ : ۳۲



پلان پارکینگ : ۱-

سینما - فضای بازی بچه ها - اسپا و مجموعه ورزشی



پلان طبقه سی یکم

- واحد ۱ ۱۴ مترمربع
- واحد ۲ ۱۱ مترمربع
- واحد ۳ ۱۵ مترمربع



پلان نیم طبقه
 واحد ۴ ۱۱۶ مترمربع
 واحد ۵ ۱۱۶ مترمربع
 واحد ۶ ۱۰۲ مترمربع



پلان طبقات فرد

- واحد ۱ ۱۳۳.۵۰ مترمربع
- واحد ۲ ۱۳۸ مترمربع
- واحد ۳ ۱۲۵ مترمربع
- واحد ۴ ۱۲۵ مترمربع
- واحد ۵ ۱۲۵ مترمربع

سازه به صورت ترکیب هسته مرکزی با دیوار برشی های اطراف راه پله، آسانسور و ستون های ۸۰×۱۰۰ پیرامونی طراحی شده است





پلان طبقات زوج

- واحد ۱ ۱۳۳.۵۰ مترمربع
- واحد ۲ ۱۳۴ مترمربع
- واحد ۳ ۱۱۶ مترمربع
- واحد ۴ ۱۲۵ مترمربع
- واحد ۵ ۱۲۸ مترمربع

سازه به صورت ترکیب هسته مرکزی با دیوار برشی های اطراف
راه پله، آسانسور و ستون های ۸۰x۱۰۰ پیرامونی طراحی شده است





A



سازه به صورت ترکیب هسته مرکزی با دیوار برشی های اطراف
راه پله، آسانسور و ستون های ۸۰×۱۰۰ پیرامونی طراحی شده است

پلان طبقه دهم


- واحد ۱ ۲۴۶ مترمربع
- واحد ۲ ۲۱۹ مترمربع
- واحد ۳ ۱۷۵ مترمربع

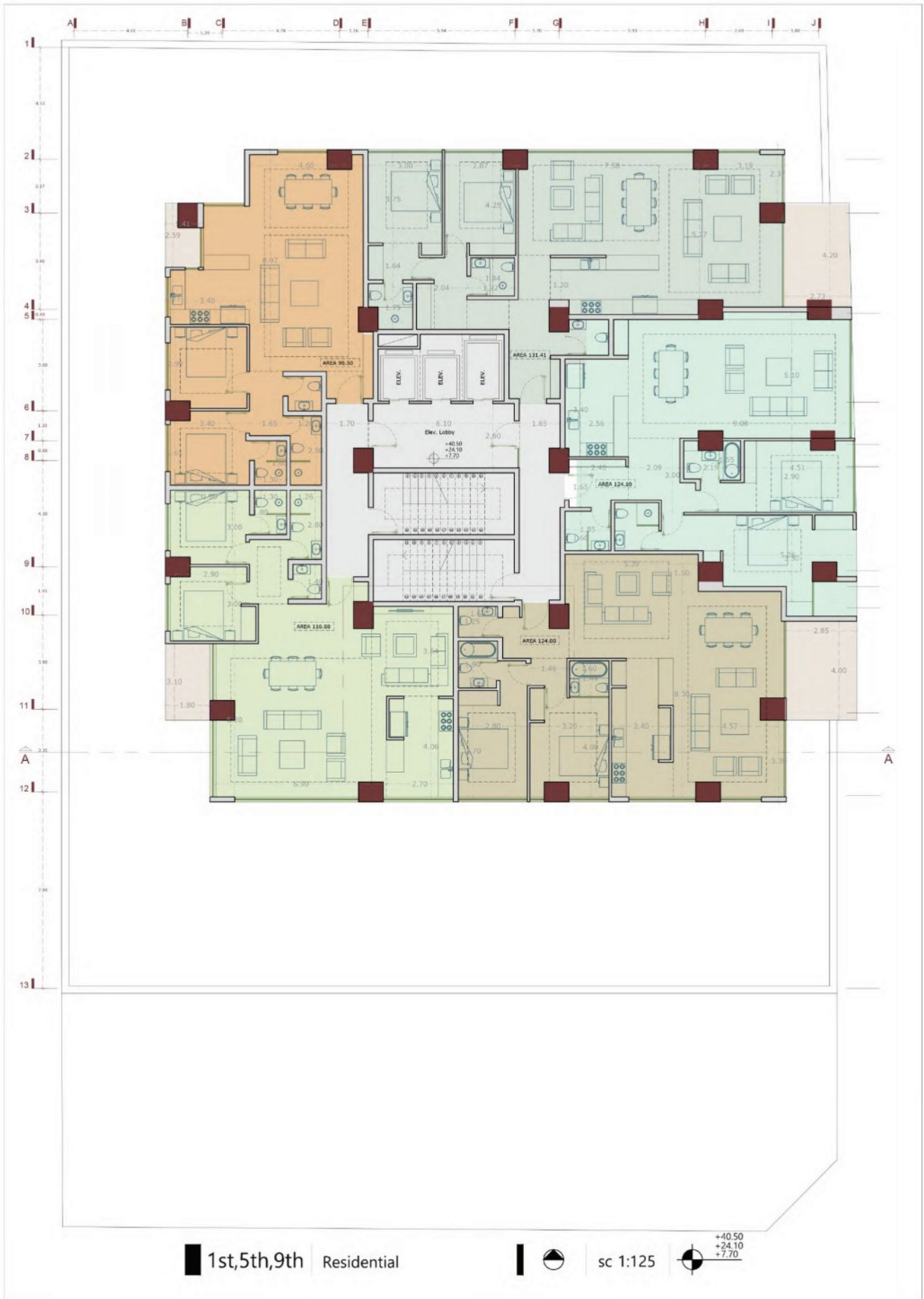


آرشیتکت نوید تولائی
ARCHITECT **NAVID TAVALAYI**









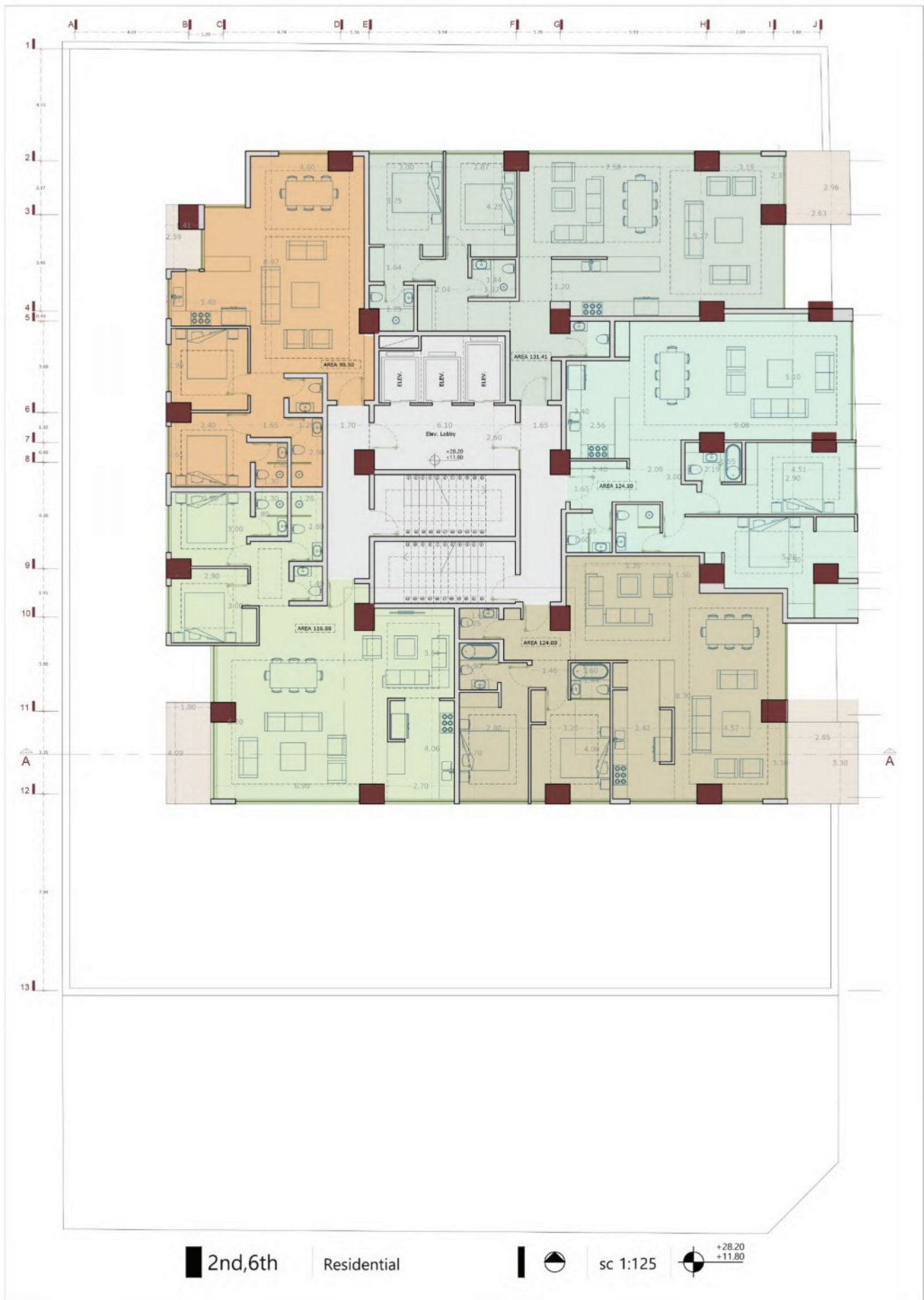
1st,5th,9th Residential




sc 1:125



+40.50
+24.10
+7.70





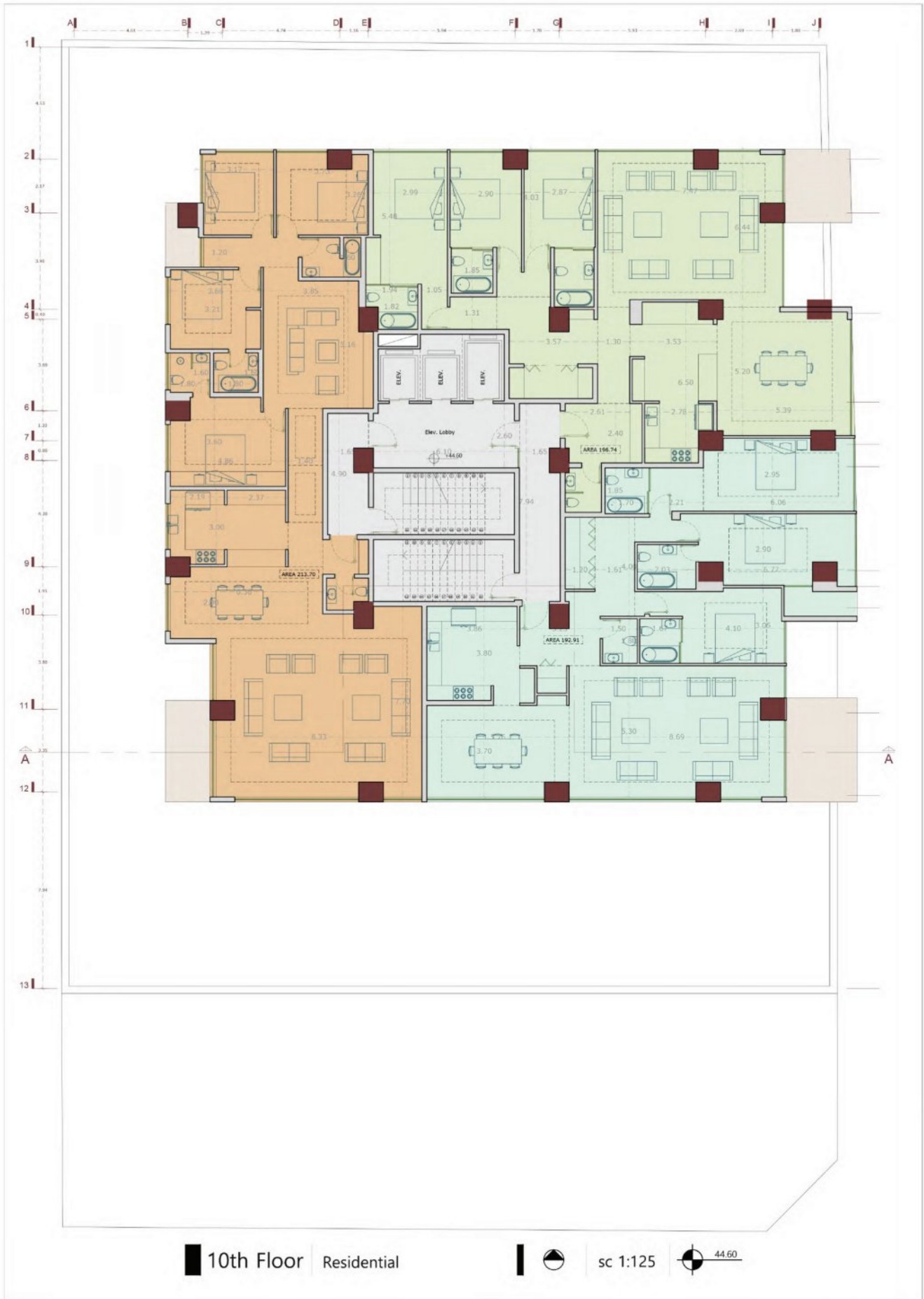
3rd,7th

Residential



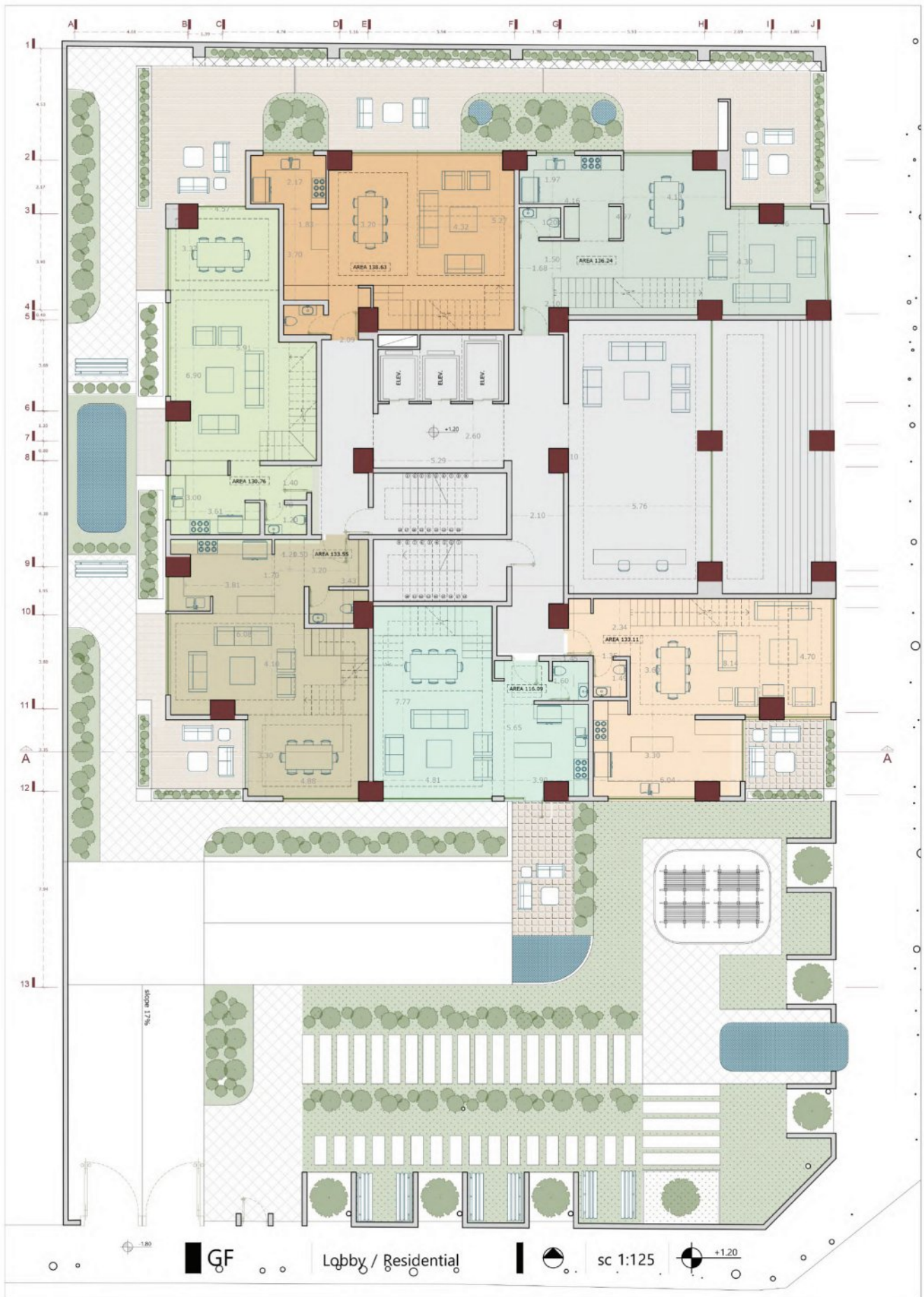
sc 1:125





10th Floor Residential

sc 1:125



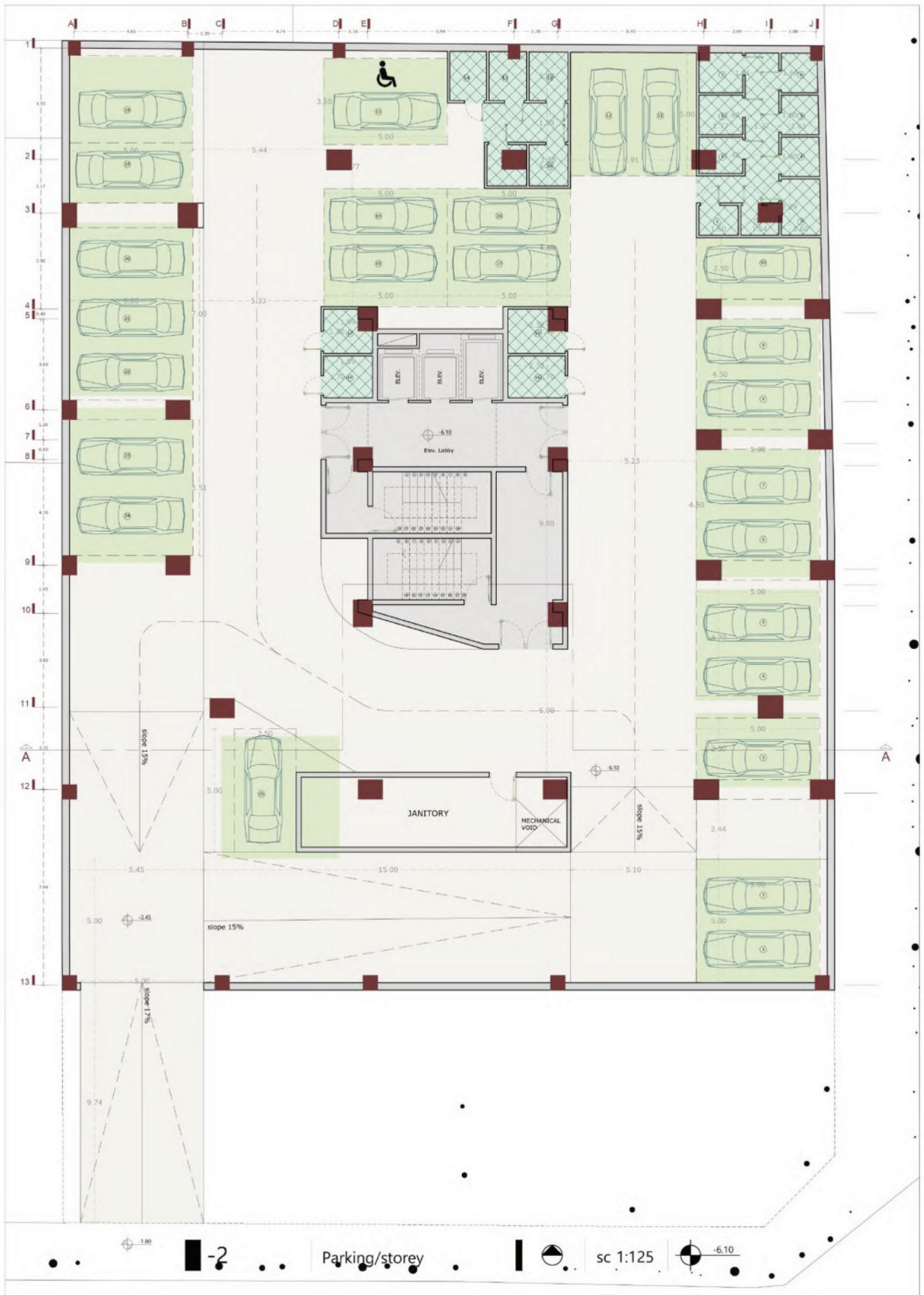


GF+1

Residential

sc 1:125

+4.44



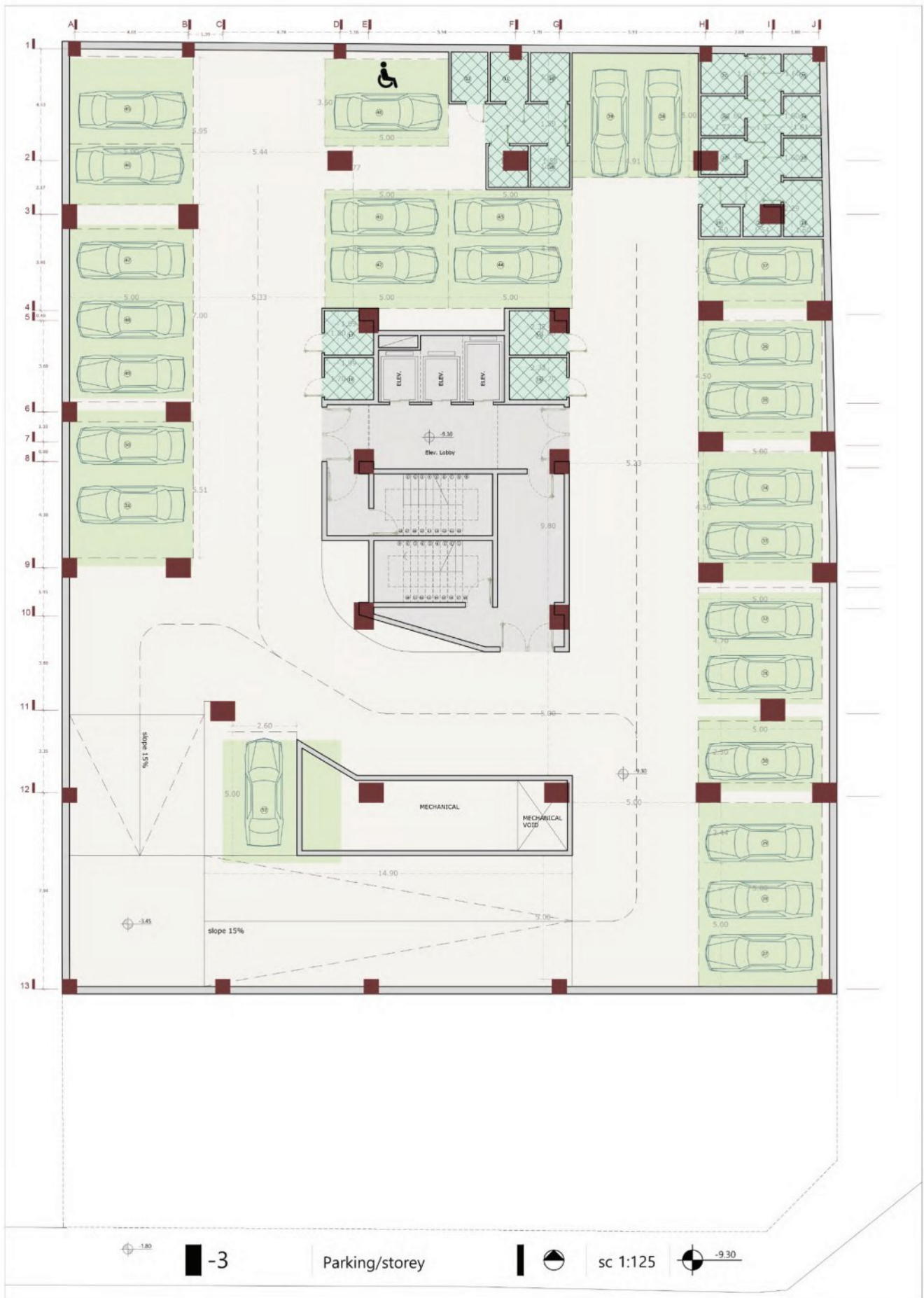
1.80

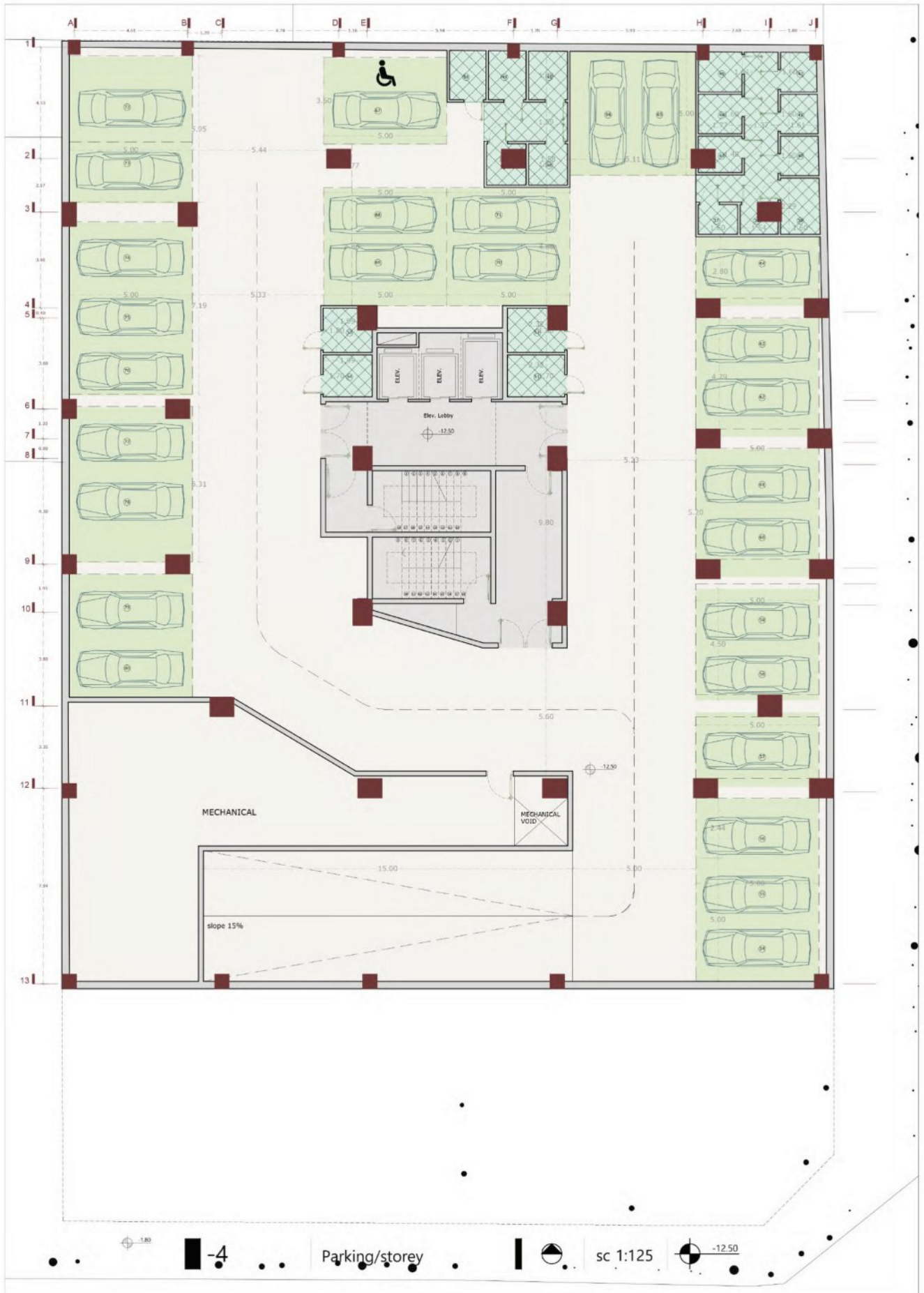
-2

Parking/storey

sc 1:125

-6.10





1.80

-4

Parking/storey




sc 1:125

-12.50



استوديو بديع

BADII STUDIO



ساختمان مسکونی ایراندخت

IRANDOKHT RESIDENTIAL APARTMENT

نمای شمال شرق - دریدنه شهری



ساختمان مسکونی ایراندخت
IRANDOKHT RESIDENTIAL APARTMENT

نمای جنوب غرب - دریدنه شهری



ساختمان مسکونی ایراندخت

IRANDOKHT RESIDENTIAL APARTMENT

نمای شرق - با متریل میکروسمنت



ساختمان مسکونی ایراندخت
IRANDOKHT RESIDENTIAL APARTMENT

نمای جنوب - بامتریال میکروسمنت



ساختمان مسکونی ایراندخت

IRANDOKHT RESIDENTIAL APARTMENT

نما - با متریاں میکروسمنت



ساختمان مسکونی ایراندخت

IRANDOKHT RESIDENTIAL APARTMENT

نمای شمال شرق



ساختمان مسکونی ایراندخت

IRANDOKHT RESIDENTIAL APARTMENT

تصویری از ورودی اصلی



ساختمان مسکونی ایراندخت

IRANDOKHT RESIDENTIAL APARTMENT

نمای جنوب شرق



ساختمان مسکونی ایرانذخت

IRANDOKHT RESIDENTIAL APARTMENT

نمای شرق - بامتریال میکروسمنت



ساختمان مسکونی ایراندخت

IRANDOKHT RESIDENTIAL APARTMENT

نمای شب - شرق



ساختمان مسکونی ایراندخت

IRANDOKHT RESIDENTIAL APARTMENT

نمای شب - جنوب



ساختمان مسکونی ایرانذخت

IRANDOKHT RESIDENTIAL APARTMENT

نمای شب - جنوب شرق

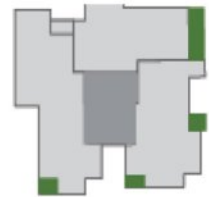
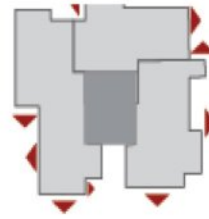
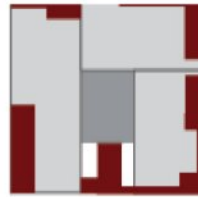
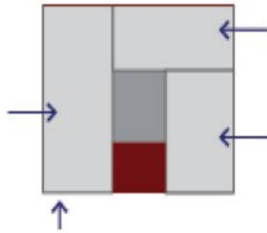
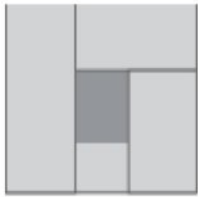
تقسیمات کلی

خالی و پر اصلی

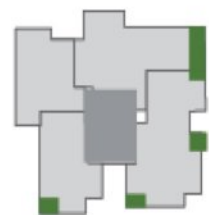
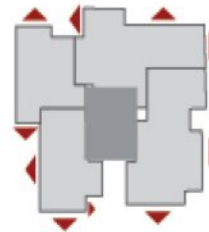
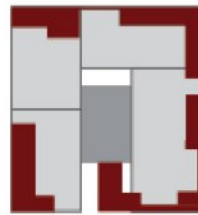
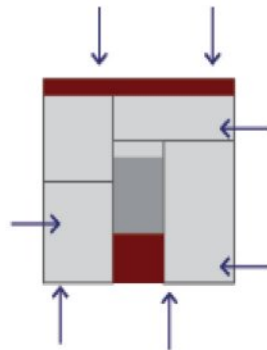

خالی و پر کلی

جهت مختلف دید بلوکها

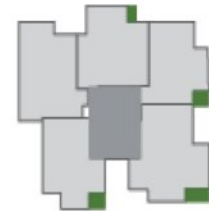
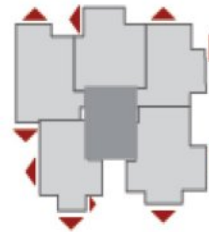
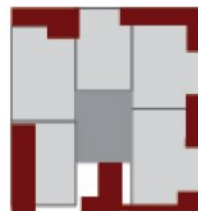
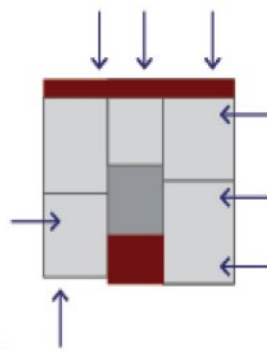

بالکن



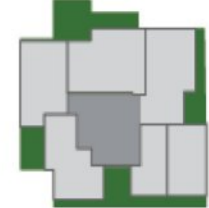
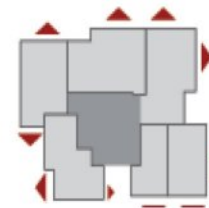
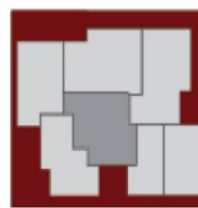
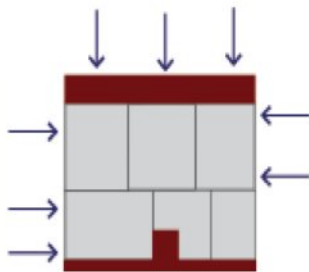

طبقه دهم
سه واحدی



طبقات ۲،۴،۶،۸
چهار واحدی



طبقات ۱، ۳، ۵، ۷، ۹
پنج واحدی

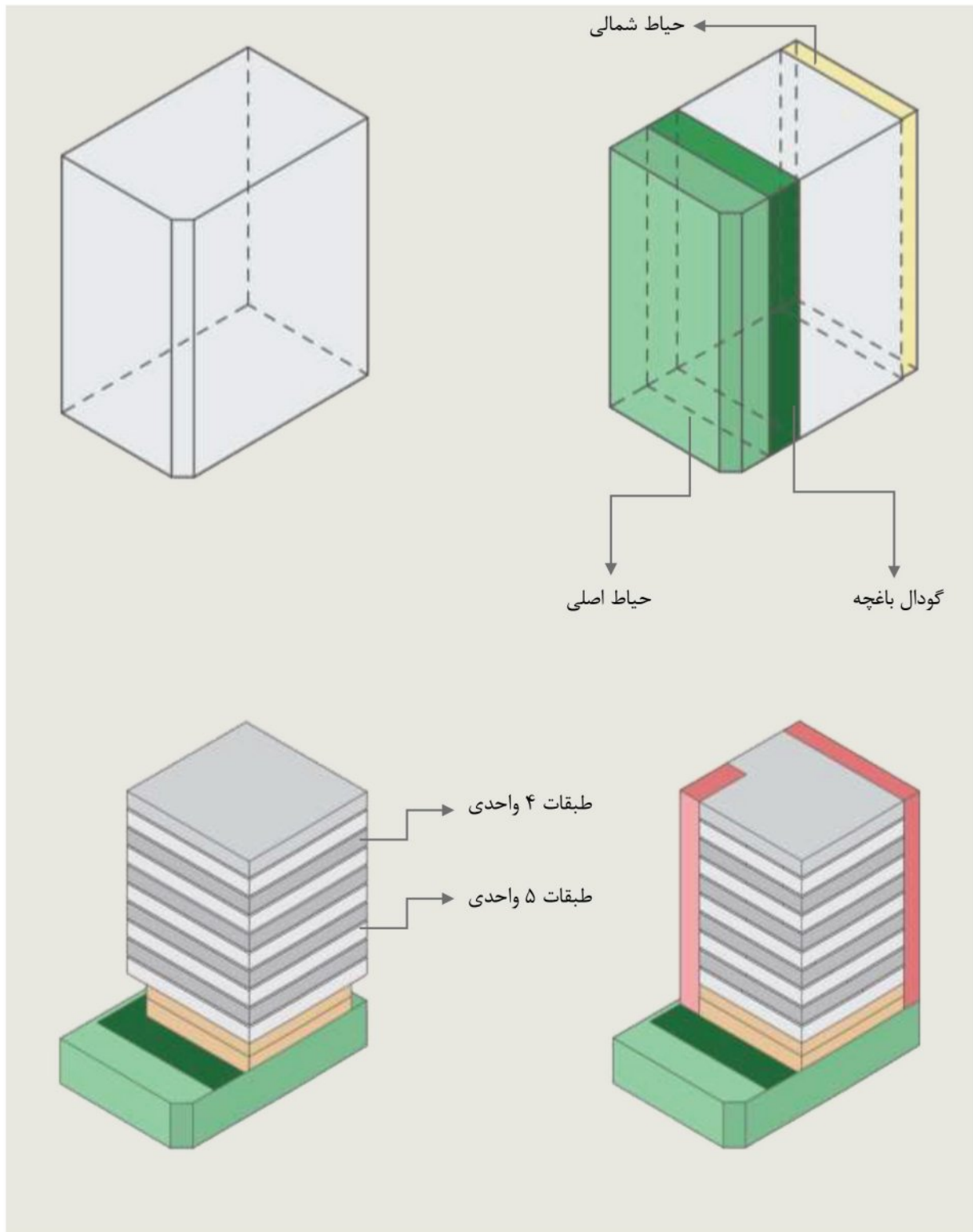


همکف
طبقات دوبلکس

ساختمان مسکونی ایراندخت

IRANDOKHT RESIDENTIAL APARTMENT

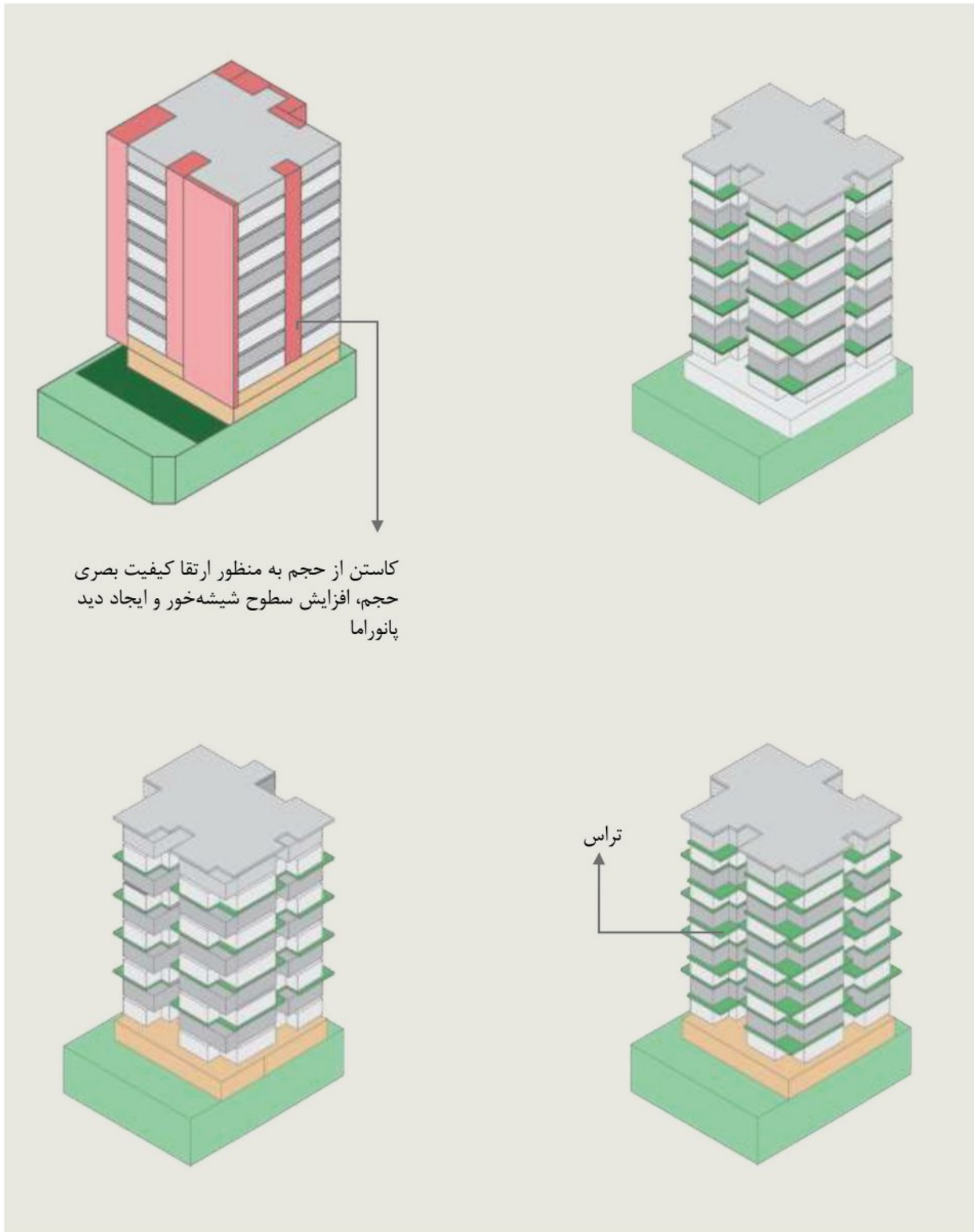
دیگرام سایت و طبقه همکف



ساختمان مسکونی ایرانذخت

IRANDOKHT RESIDENTIAL APARTMENT

دیاگرام حجم و طبقات



ساختمان مسکونی ایران‌دخت

IRANDOKHT RESIDENTIAL APARTMENT

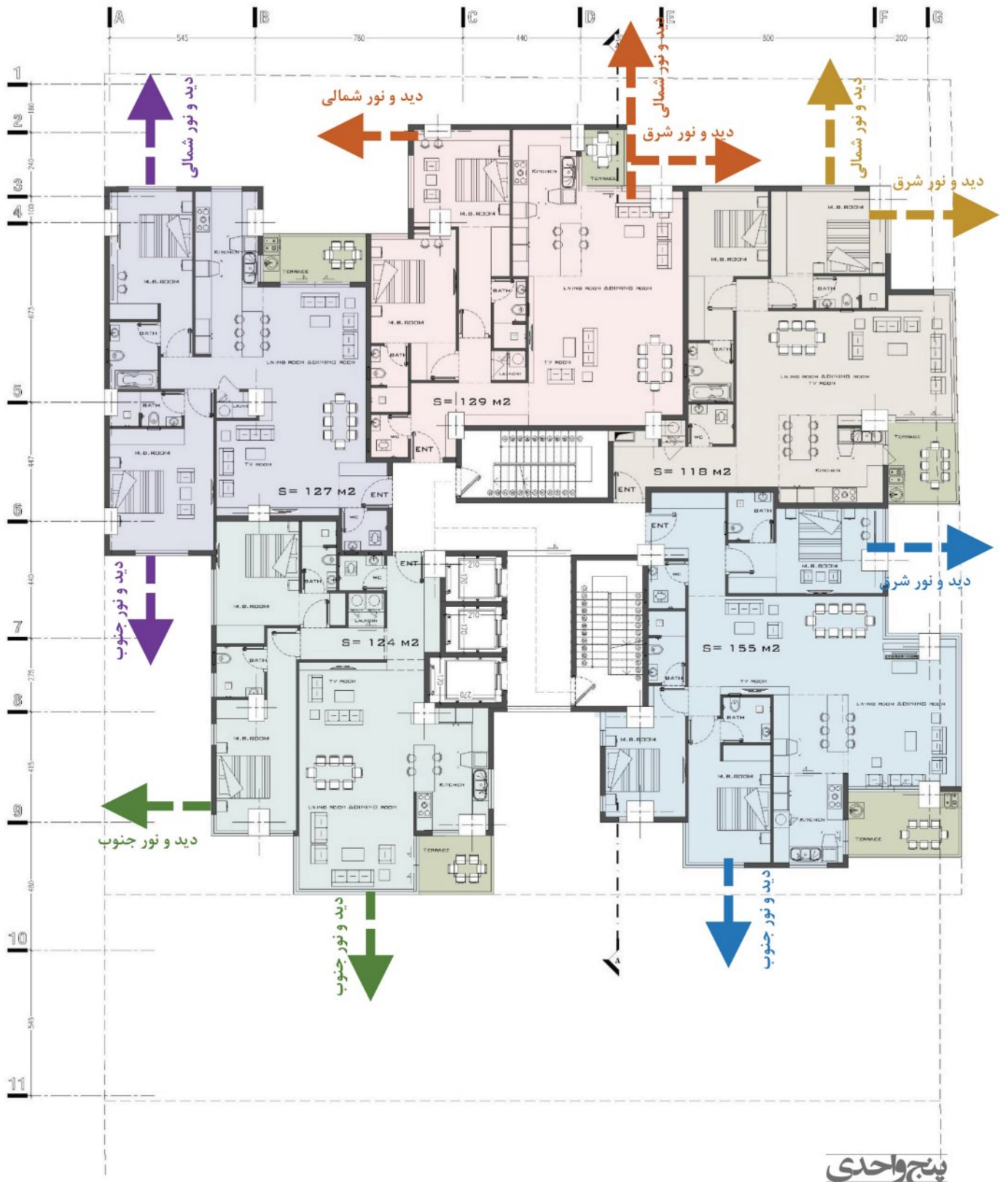
دیگرام حجم و طبقات



سه واحدی

ساختمان مسکونی ایرانذخت
IRANDOKHT RESIDENTIAL APARTMENT

پلان مبلمان طبقه ۱



پنج واحدی

ساختمان مسکونی ایراندخت
IRANDOKHT RESIDENTIAL APARTMENT

پلان مبلمان طبقات ۱، ۳، ۵، ۷، ۹



ساختمان مسکونی ایراندخت
 IRANDOKHT RESIDENTIAL APARTMENT

پلان مبلمان طبقات ۲، ۴، ۶، ۸



ساختمان مسکونی ایراندخت

IRANDOKHT RESIDENTIAL APARTMENT

پلان مبلمان طبقه همکف



ساختمان مسکونی ایراندخت
IRANDOKHT RESIDENTIAL APARTMENT

پلان مبلمان نیم طبقه همکف



ساختمان مسکونی ایراندخت
IRANDOKHT RESIDENTIAL APARTMENT

پلان مبلمان طبقه ۰-



تعداد کل پارکینگ تامین شده بنا: ۱۰۶ عدد
 پارکینگ تامین شده در طبقه: ۳۶ عدد
 پارکینگ غیر مزاحم: ۳۲ عدد
 پارکینگ مزاحم: ۲ عدد
 پارکینگ معلول: ۲ عدد

ساختمان مسکونی ایرانداخت

IRANDOKHT RESIDENTIAL APARTMENT

پلان مبلمان طبقه ۲-



تعداد کل پارکینگ تامین شده بنا: ۱۰۶ عدد
 پارکینگ تامین شده در طبقه: ۳۶ عدد
 پارکینگ غیر مزاحم: ۳۲ عدد
 پارکینگ مزاحم: ۲ عدد
 پارکینگ معلول: ۲ عدد

ساختمان مسکونی ایراندخت

IRANDOKHT RESIDENTIAL APARTMENT

پلان مبلمان طبقه ۳-

مبلمان



تعداد کل پارکینگ تامین شده بنا: ۱۰۶ عدد
پارکینگ تامین شده در طبقه: ۳۴ عدد
پارکینگ غیر مزاحم: ۳۲ عدد
پارکینگ معلول: ۲ عدد

ساختمان مسکونی ایرانذخت

IRANDOKHT RESIDENTIAL APARTMENT

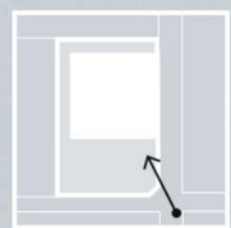
پلان مبلمان طبقه ۴-

پلتفرم مان

MAAN PLATFORM



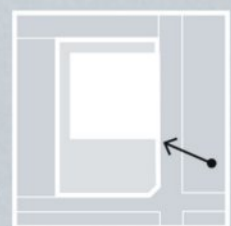
دید از تقاطع خیابان آذر مینا و ارغوان







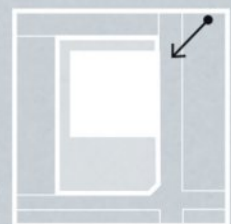
دید از خیابان آذر مینا (جنوب-شرقی)







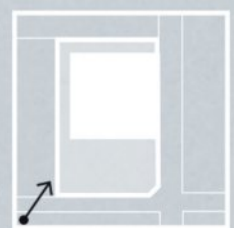
دید از خیابان آذر مینا (شمال - شرقی)







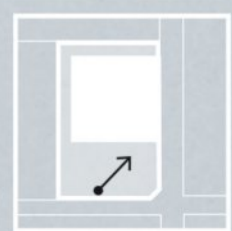
دید از خیابان ارغوان





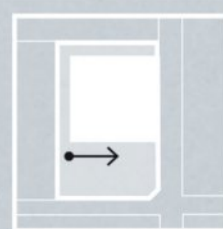


دید از حیاط جنوبی



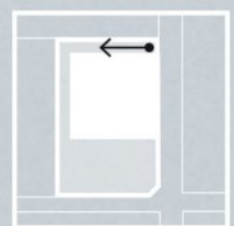


دید از حیاط جنوبی به رمپ و پل ارتباطی ۱ -



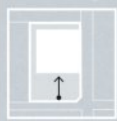


دید به حیاط شمالی





دید به حیاط جنوبی (روز)





پلان طبقه زیرزمین ۴-

۱- پارکینگ ۲- انباری ۳- فضای جمع آوری شوتینگ ۴- سرویس بهداشتی ۵- تی شور ۶- تاسیسات





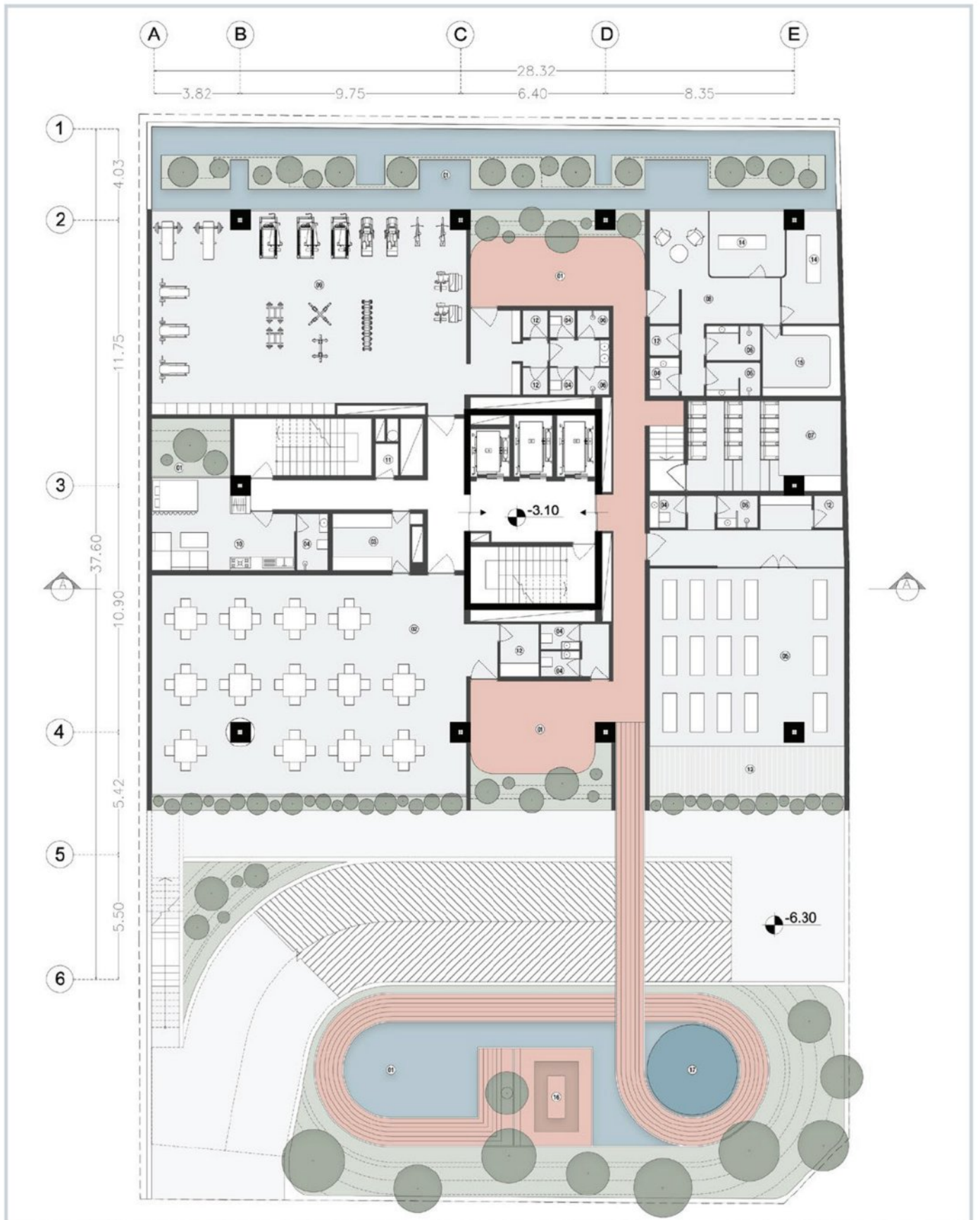
پلان طبقه زیرزمین ۳-

۱- پارکینگ ۲- انباری ۳- فضای جمع آوری شوتینگ ۴- سرویس بهداشتی ۵- تی شور ۶- تاسیسات





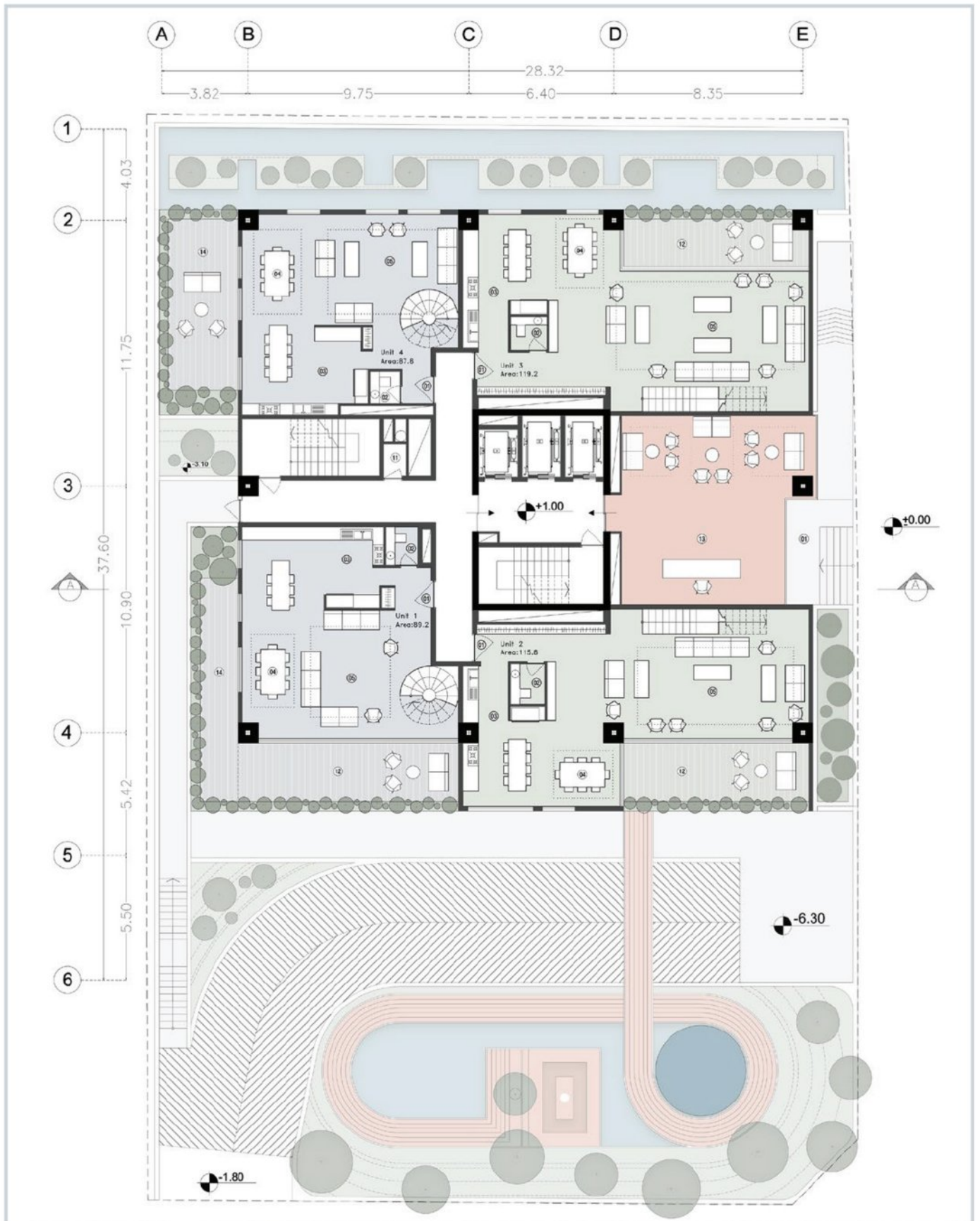
پلان طبقه زیرزمین ۲-



پلان طبقه زیرزمین ۱ -

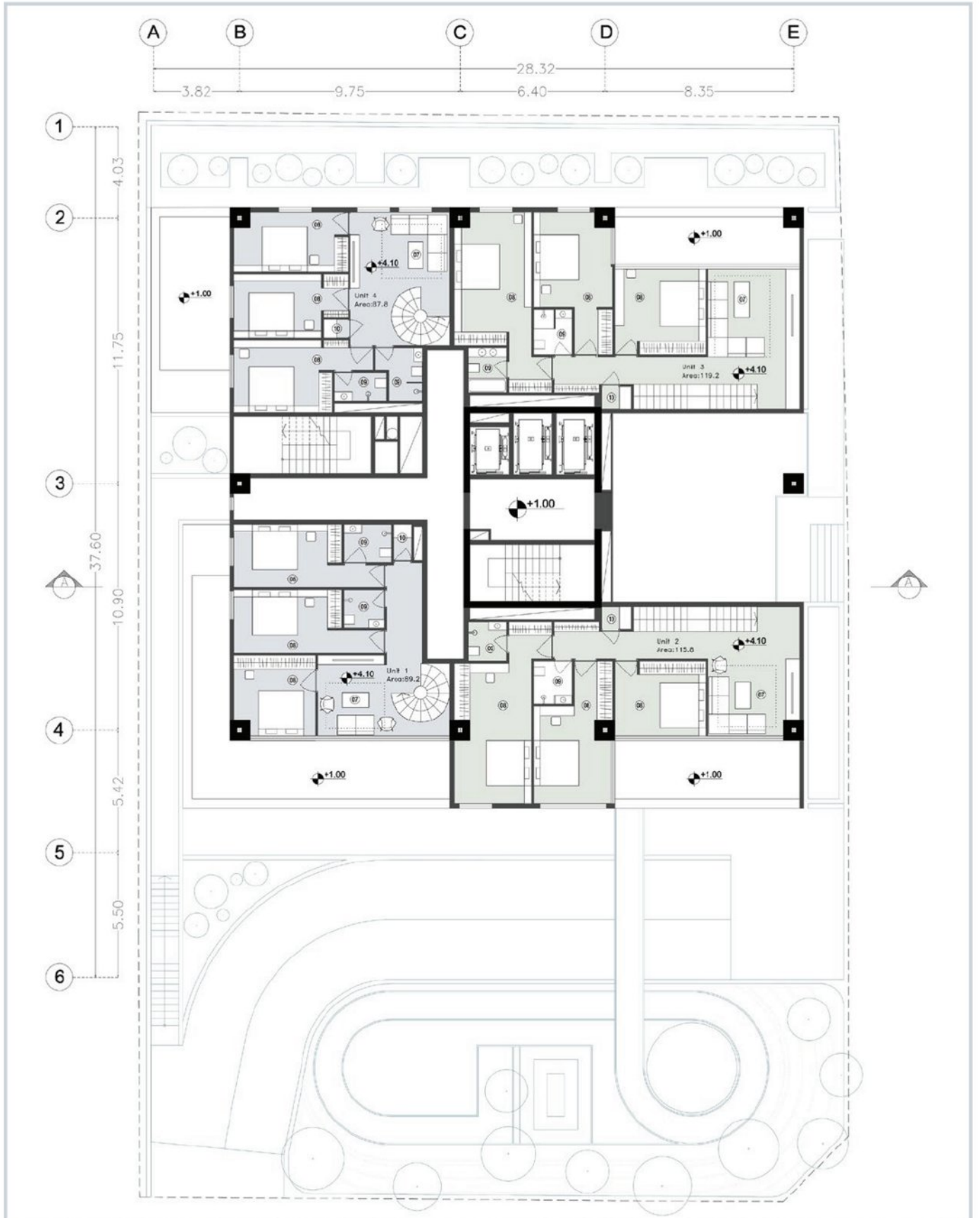
۱- حیاط ۲- سالن اجتماعات ۳- آبدارخانه ۴- سرویس بهداشتی ۵- سالن یوگا ۶- دوش ۷- سینما ۸- اسپا ۹- سالن ورزشی
 ۱۰- سرایداری ۱۱- شوتینگ ۱۲- رختکن ۱۳- تراس ۱۴- ماساژ ۱۵- سونا خشک ۱۶- فضای دورهمی ۱۷- فضای بازی کودکان





پلان طبقه همکف

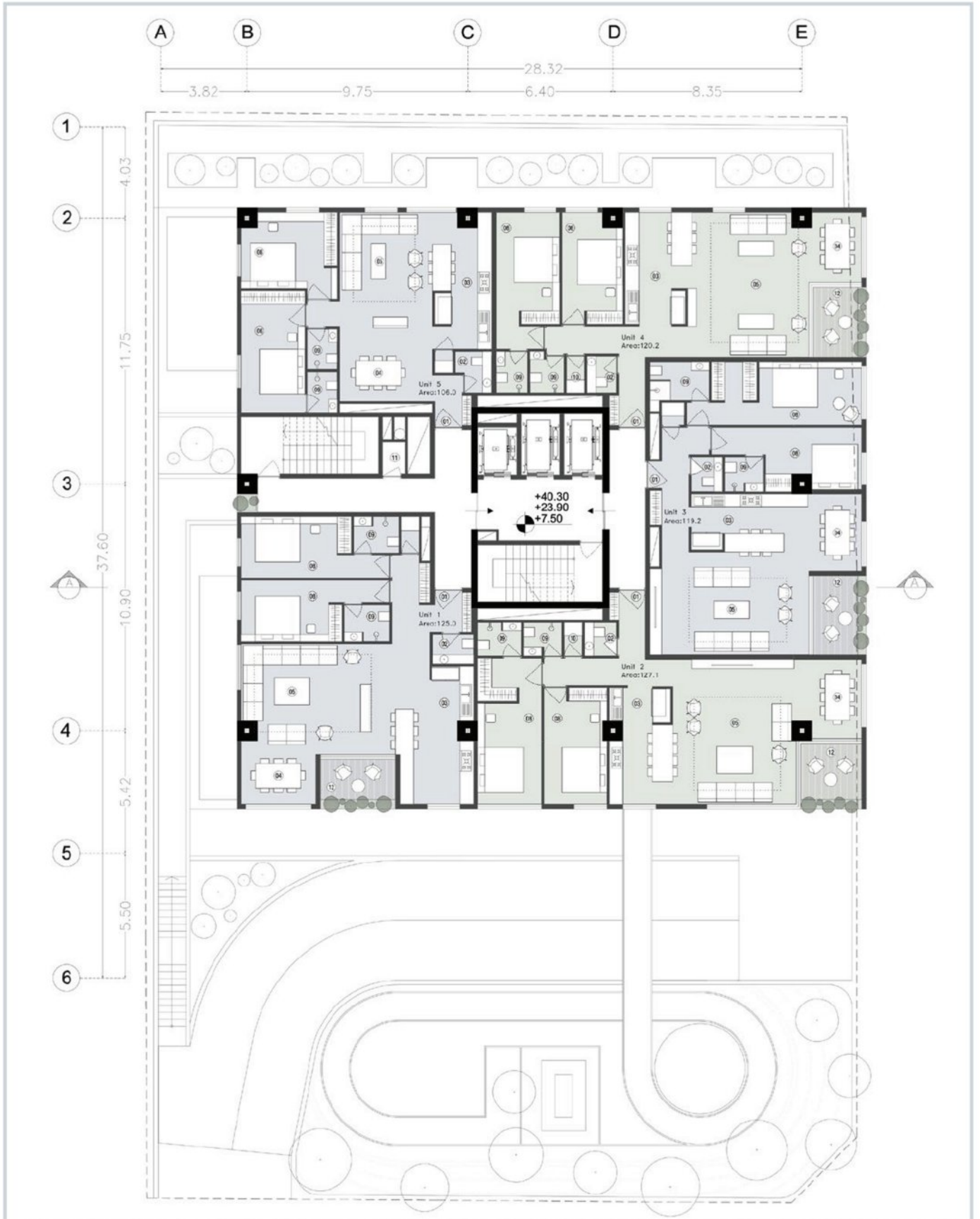
۱- ورودی ۲- سرویس بهداشتی ۳- آشپزخانه ۴- ناهارخوری ۵- پذیرایی ۶- تراس ۷- نشیمن ۸- اتاق خواب ۹- حمام
 ۱۰- لاندری ۱۱- شوئینگ ۱۲- تراس دوبل ارتفاع ۱۳- لابی ۱۴- حیاط



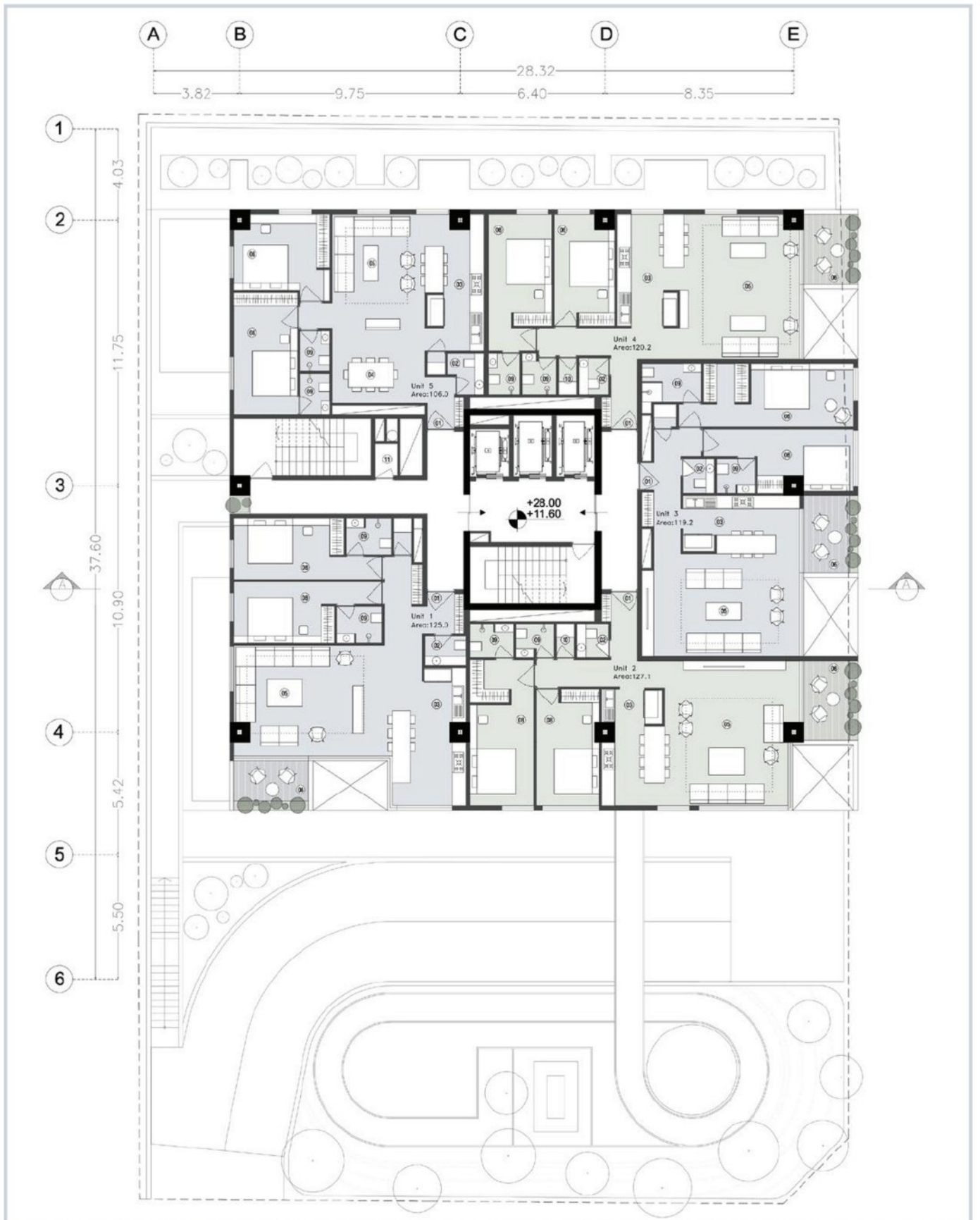
پلان دوبلکس همکف

۱- ورودی ۲- سرویس بهداشتی ۳- آشپزخانه ۴- ناهارخوری ۵- پذیرایی ۶- تراس ۷- نشیمن ۸- اتاق خواب ۹- حمام
 ۱۰- لاندری ۱۱- شوتینگ ۱۲- تراس دوبل ارتفاع ۱۳- لابی ۱۴- حیاط





پلان طبقات ۱-۵-۹



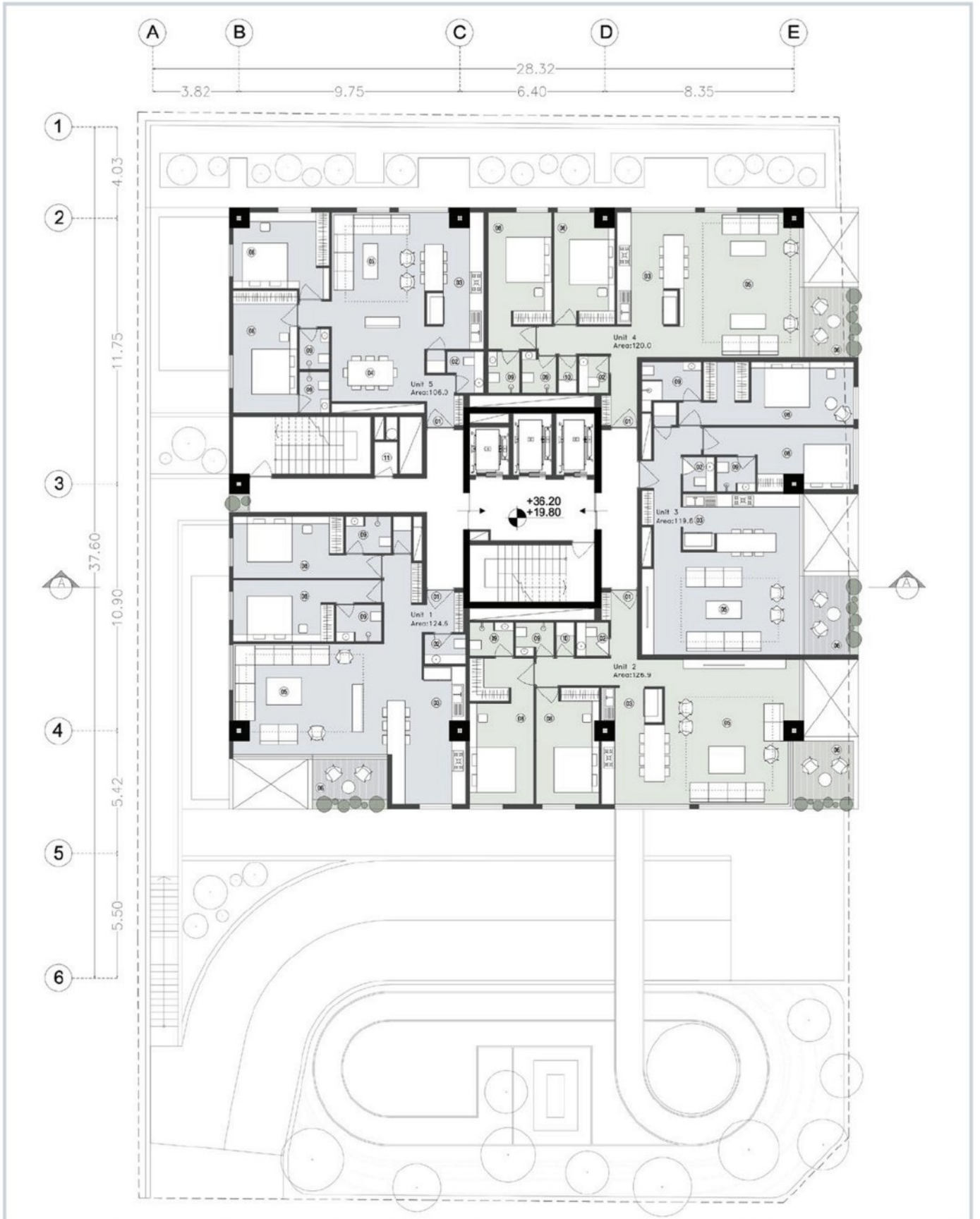
پلان طبقات ۲-۶



۱- ورودی ۲- سرویس بهداشتی ۳- آشپزخانه ۴- ناهارخوری ۵- پذیرایی ۶- تراس ۷- نشیمن ۸- اتاق خواب ۹- حمام
 ۱۰- لاندری ۱۱- شوتینگ ۱۲- تراس دوبل ارتفاع ۱۳- لابی ۱۴- حیاط



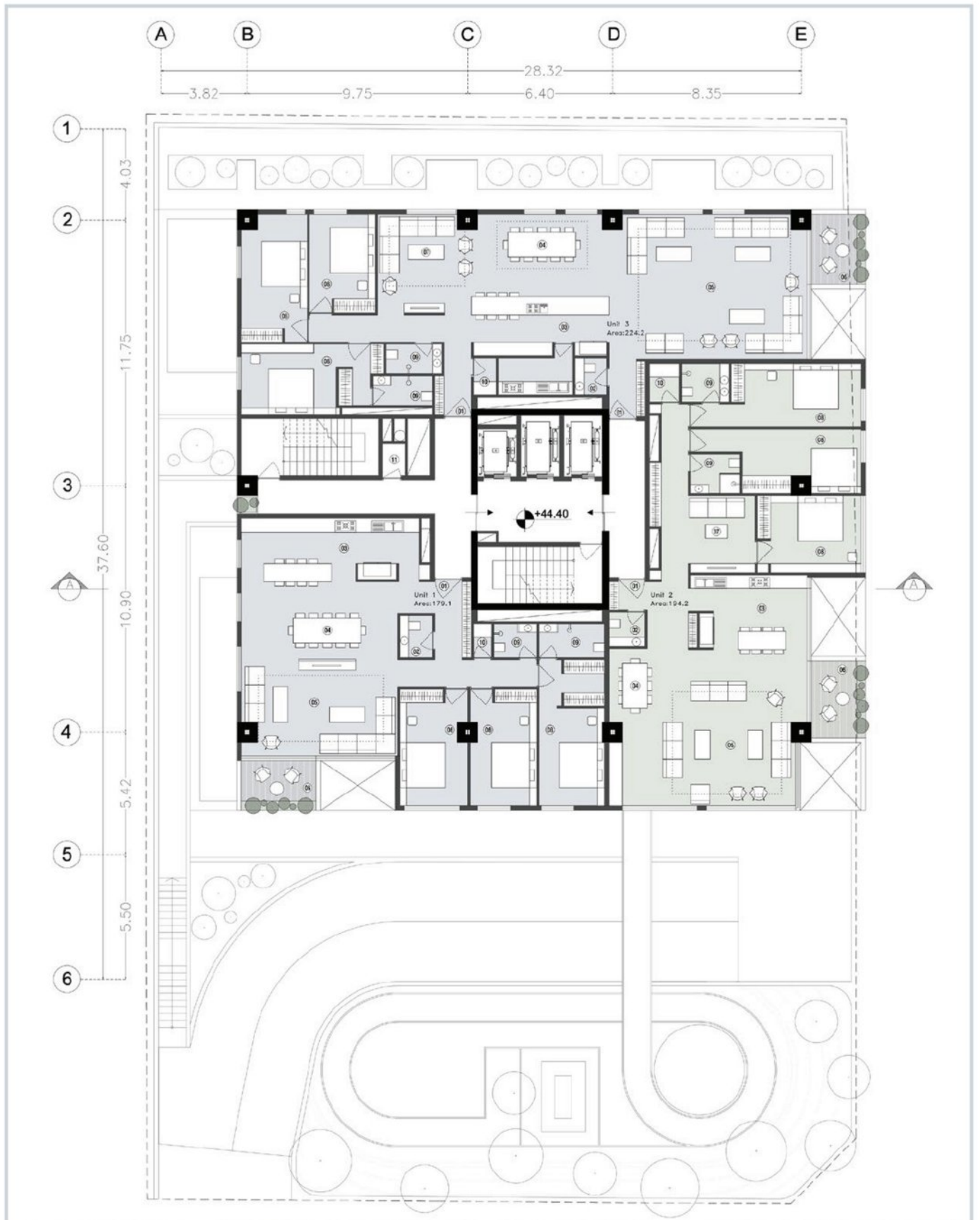
پلان طبقات ۳ - ۷



پلان طبقات ۴ - ۸

۱- ورودی ۲- سرویس بهداشتی ۳- آشپزخانه ۴- ناهارخوری ۵- پذیرایی ۶- تراس ۷- تشریح ۸- اتاق خواب ۹- حمام
 ۱۰- لاندری ۱۱- شوئینگ ۱۲- تراس دوبل ارتفاع ۱۳- لابی ۱۴- حیاط





پلان طبقه ۱۰



گروه مهندسين پويش

POUYESH ARCHITECTURE GROUP

نما | رندر های نمای روز



نما | رندر های نمای روز



نما | رندر های نمای روز



نما | رندر های نمای روز



41

نما | رندر های نمای روز



نما | رندر های نمای روز




نما | رندر های نمای روز



نما | رندر های نمای روز



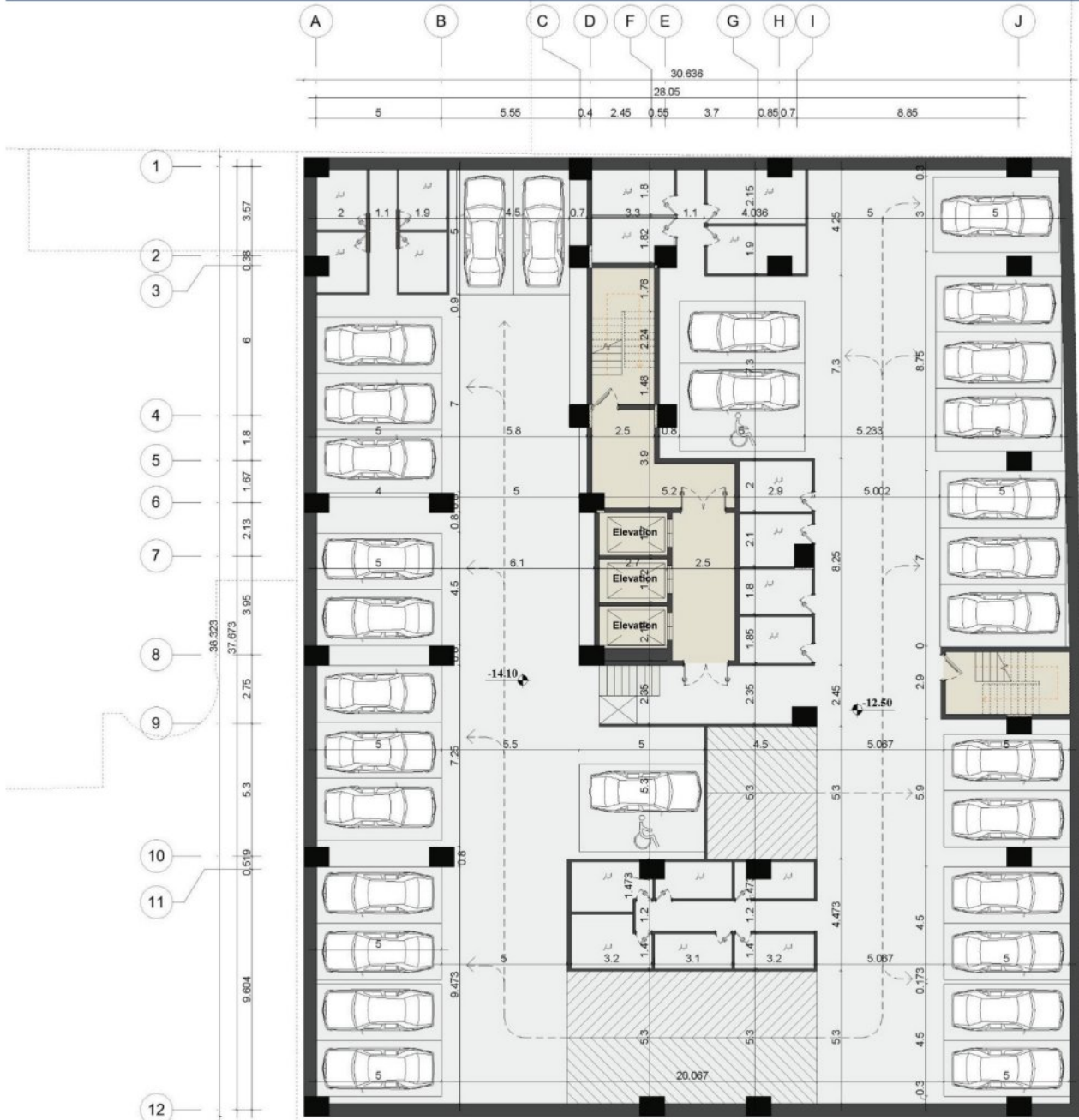
نما | رندر های نمای شب



نما | رندر های نمای شب



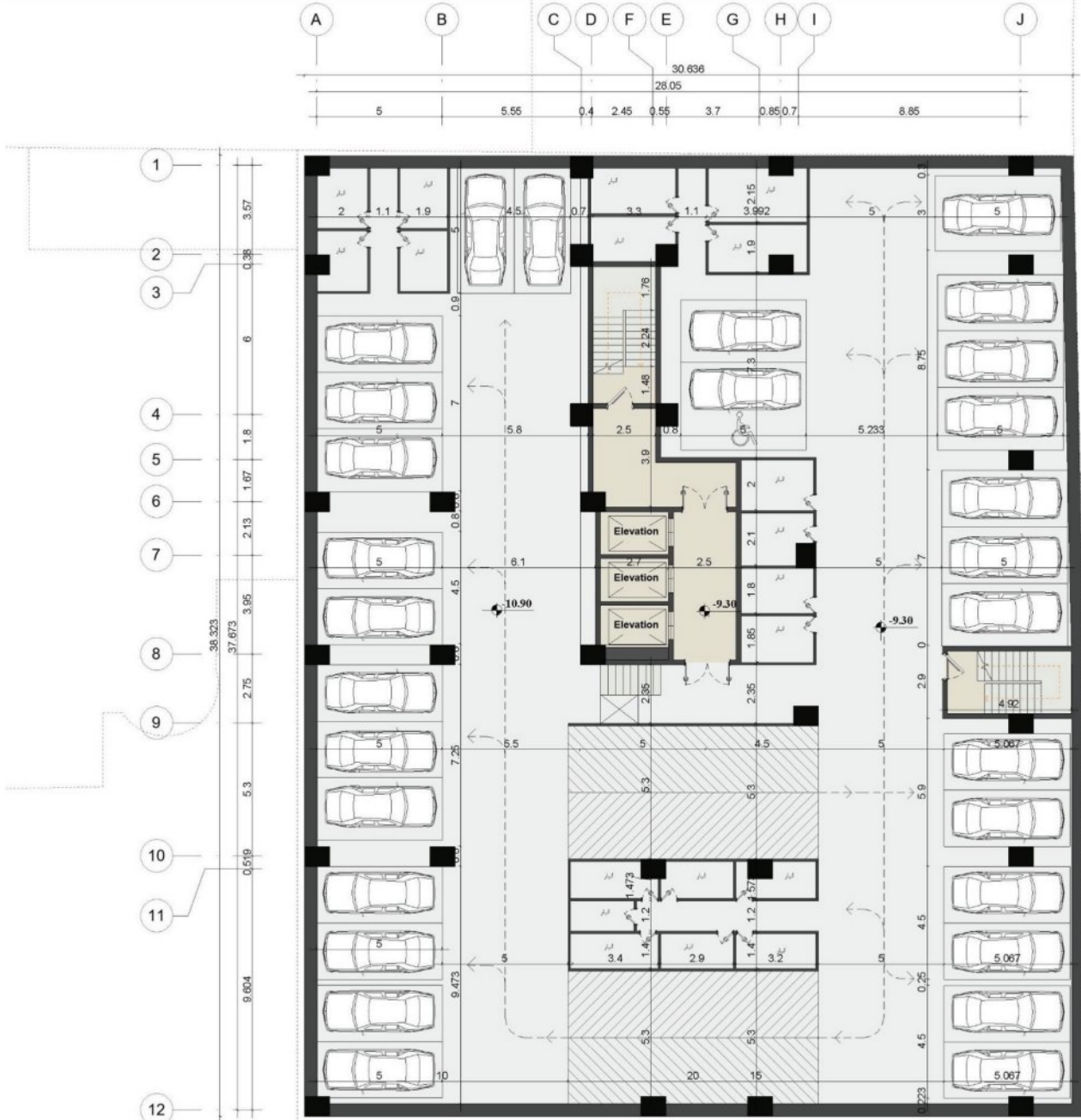
پلان | پلان زیر زمین چهارم



در مجموع 85 پارکینگ طراحی شده که با توجه به تعداد و مترای واحدها 56 پارکینگ نیاز است و 29 پارکینگ مازاد وجود دارد.

انبار	پارکینگ مزاحم		پارکینگ
	واحد	تعداد	تعداد
112.50	18	-	30

پلان | پلان زیر زمین سوم



انبار	پارکینگ مزاحم		پارکینگ
	واحد	مساحت	
113.46	19	00	29

پلان | پلان زیرزمین دوم

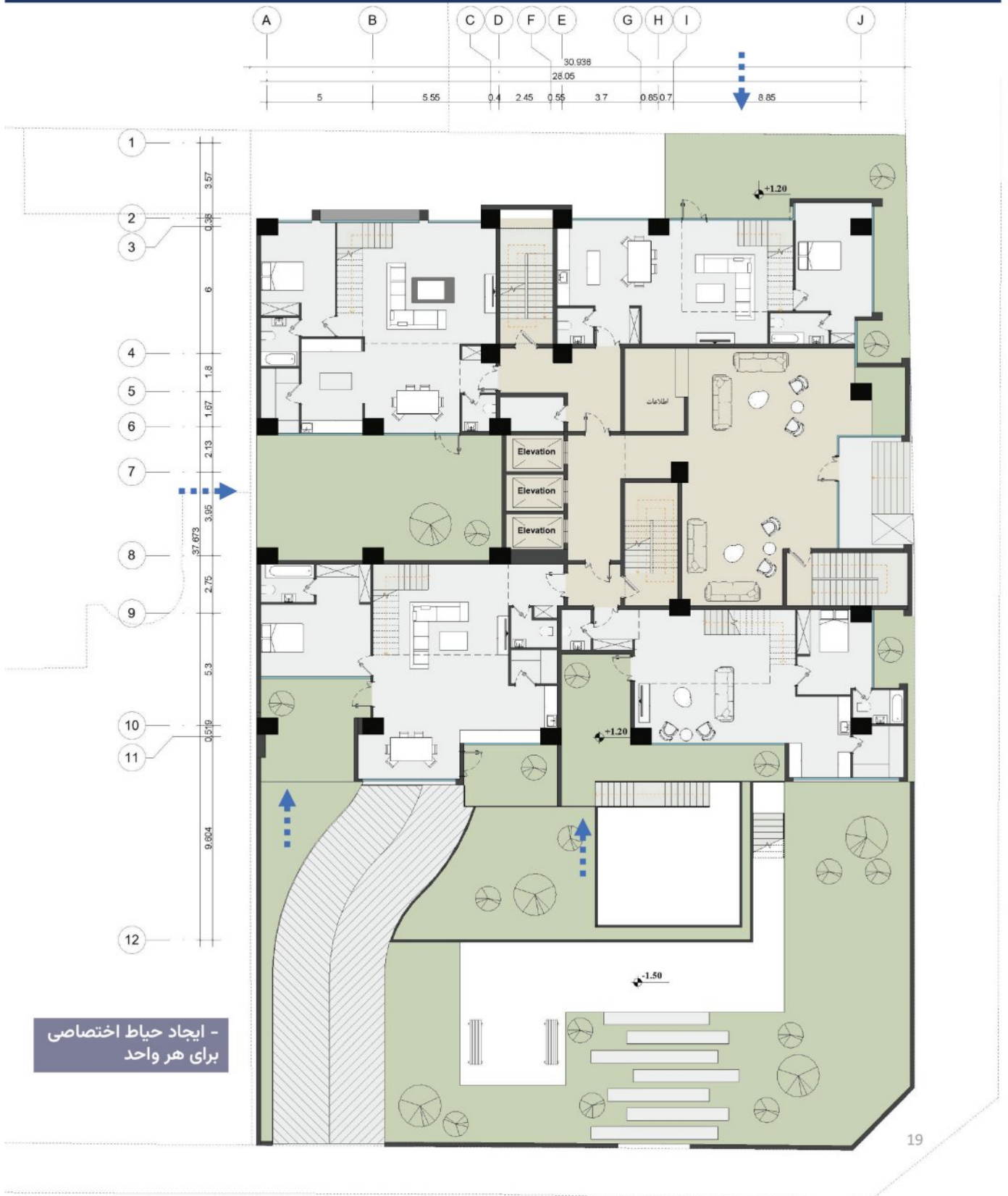


پلان | پلان زیر زمین اول



دسترسی سالن ورزشی به حیاط
طراحی گرین وال و گود نور برای اسپا و فضای اجتماعات

پلان | پلان طبقه همکف (مبلمان)



پلان | پلان نیم طبقه همکف (مبلمان)



پلان | پلان طبقه اول (مبلمان)



پلان | پلان تیپ طبقات دوم و ششم (مبلمان)



25

پلان | پلان تیپ طبقات سوم و هفتم (مبلمان)



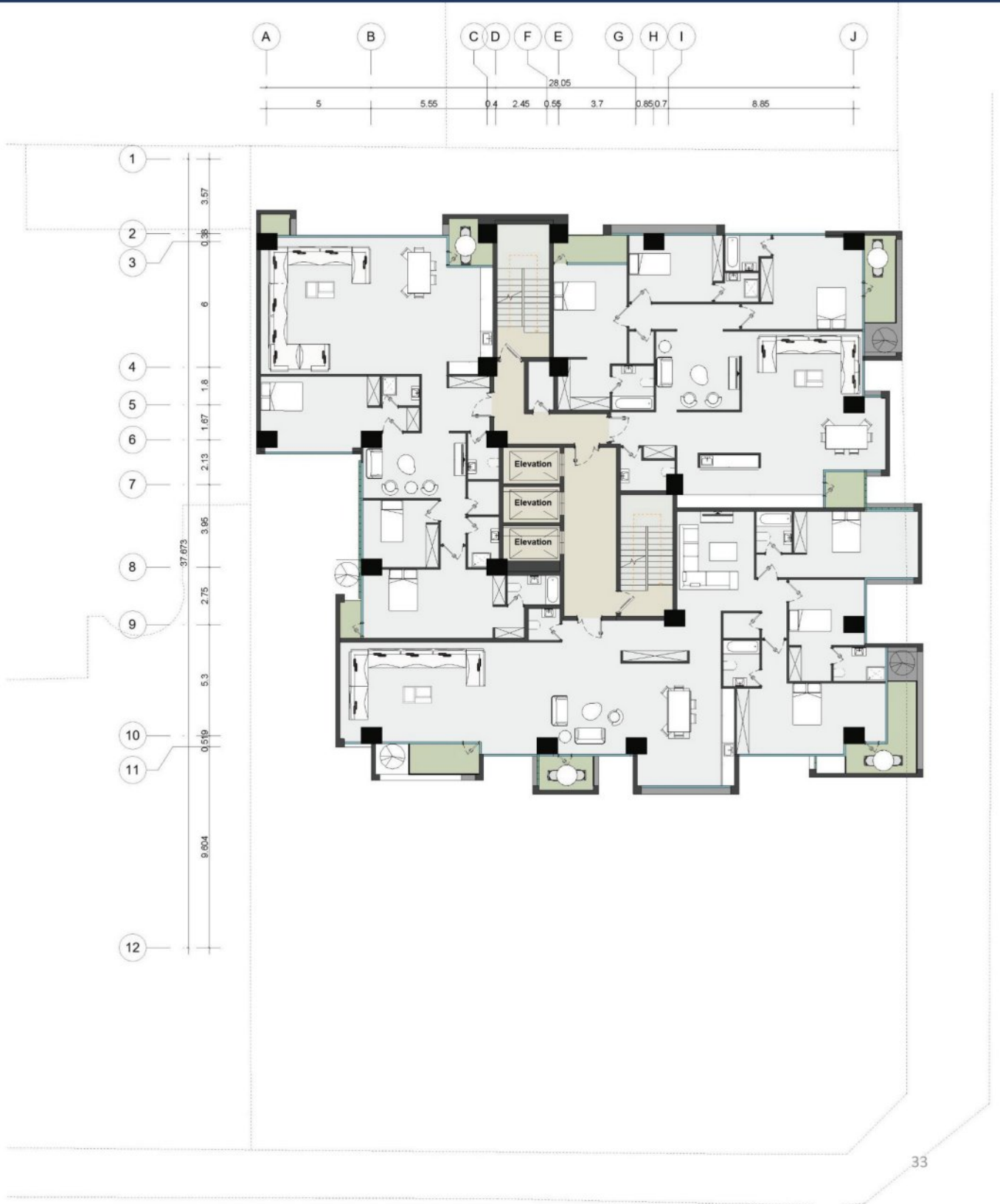
پلان | پلان تیپ طبقات چهارم و هشتم (مبلمان)



پلان | پلان تیپ طبقات پنجم و نهم (مبلمان)



پلان | پلان طبقه دهم (مبلمان)





آرشیتکت هوداد ظروفچیان
ARCHITECT **HOODAD ZOROUFCHYAN**





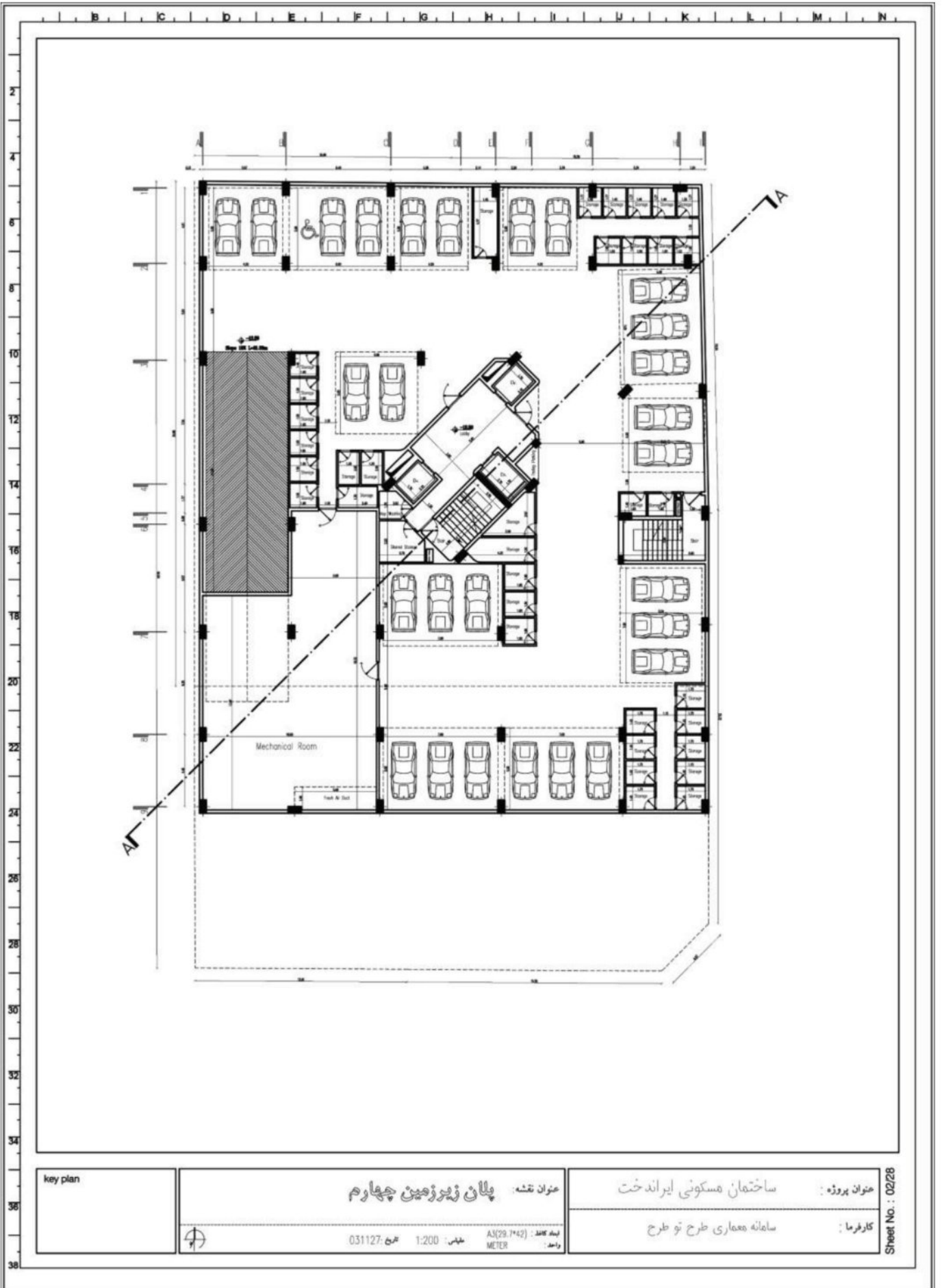












key plan

عنوان نقشه: **پلان زیرزمین چهارم**

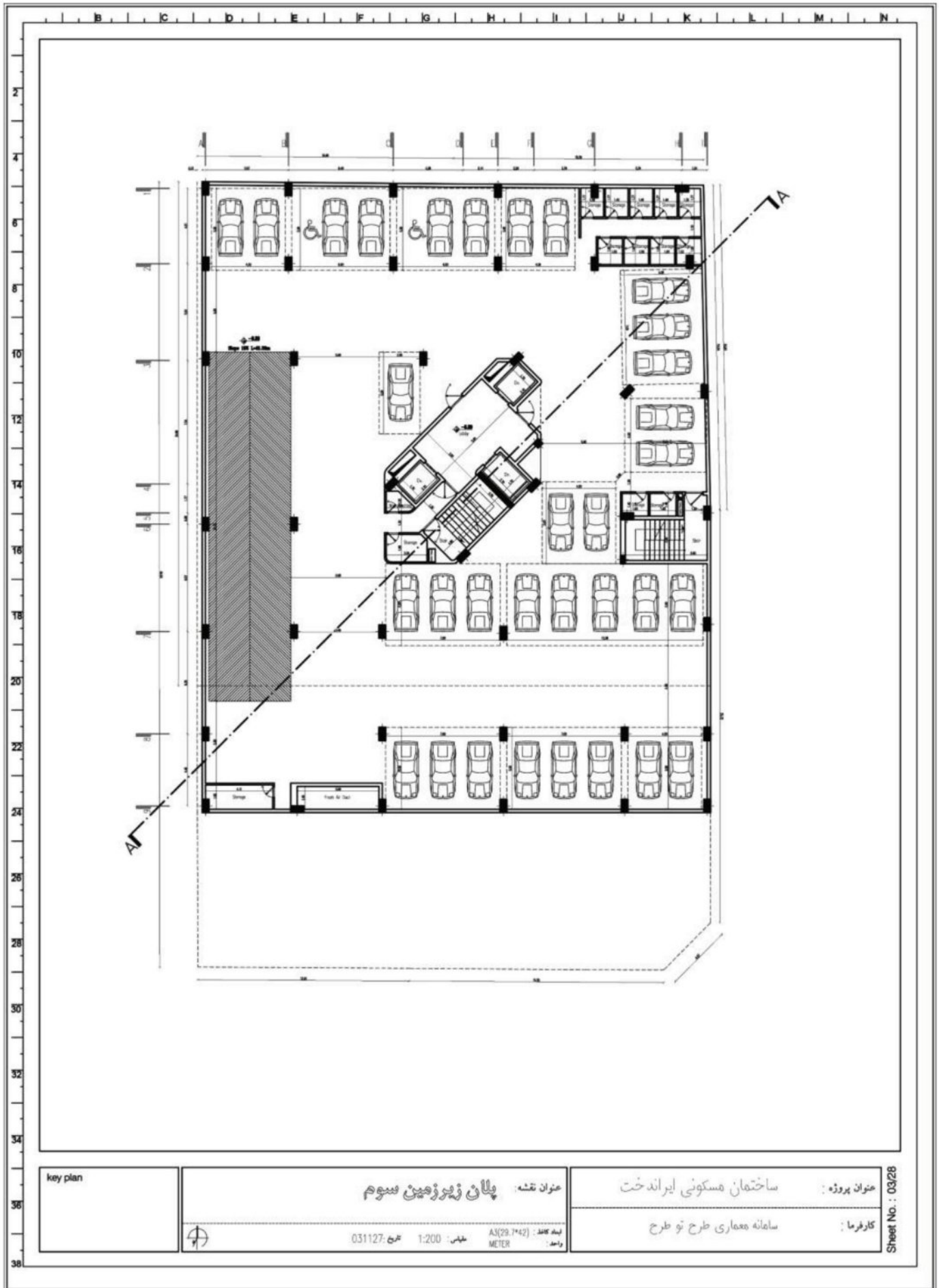
عنوان پروژه: **ساختمان مسکونی ایراندخت**



شماره نقشه: 031127
 مقیاس: 1:200
 تاریخ: 29/7/42
 واحد: متر

کارفرما: **سامانه معماری طرح نو طرح**

Sheet No. : 02/28

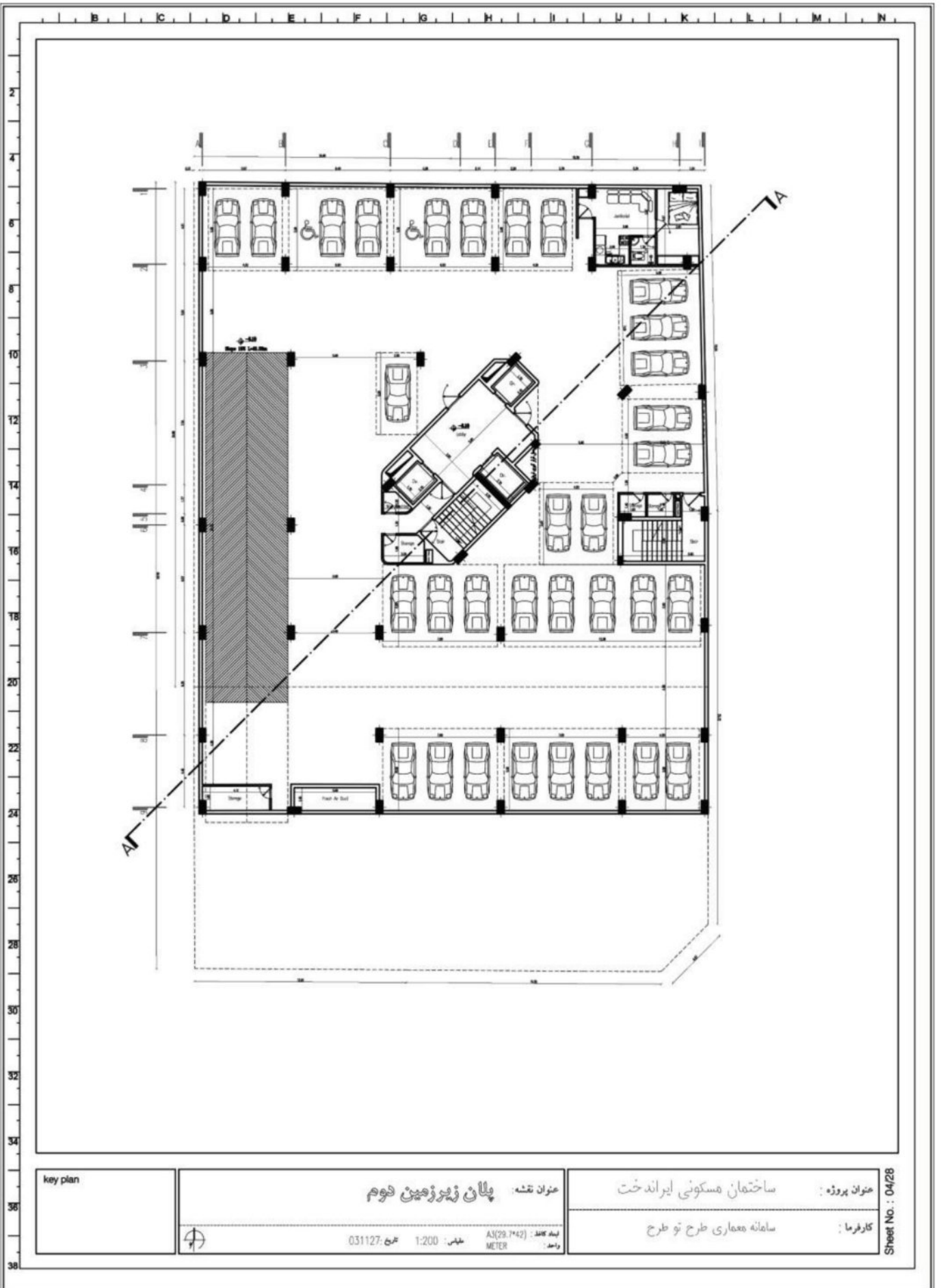


key plan

عنوان نقشه: **پلان زیر زمین سوم**
 آس(29.7*42) : **لبه کاغذ** واحد: **METER**
 031127: **شماره** 1:200: **مقیاس**

عنوان پروژه: **ساختمان مسکونی ایرانداخت**
 کارفرما: **سامانه معماری طرح نو طرح**

Sheet No. : 03/28

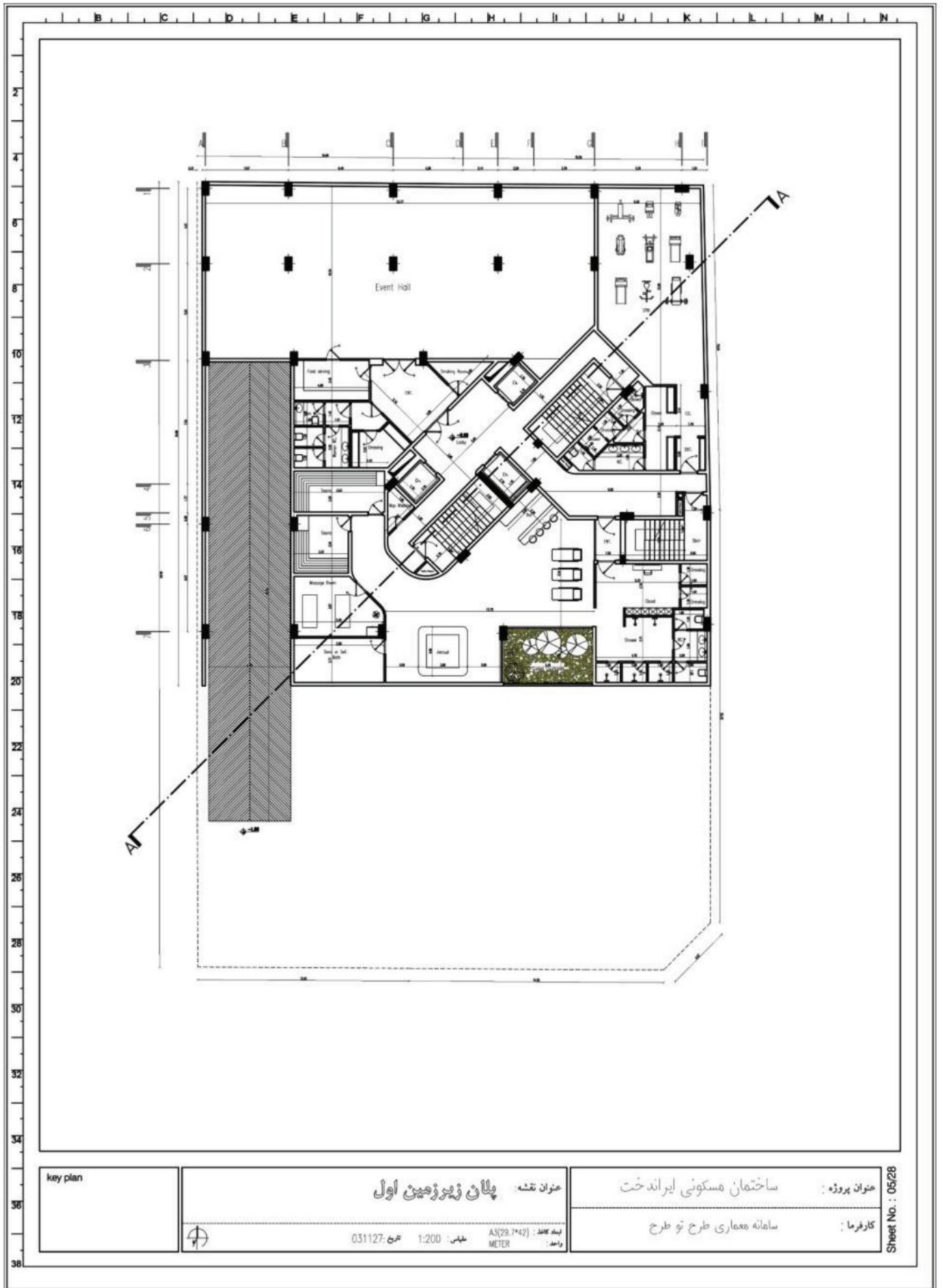


key plan

عنوان نقشه: **پلان زیر زمین دوم**
 آس (29.7*42) : **ایجاد کانس**
 واحد: **METER**
 مقیاس: **1:200**
 تاریخ: **031127**

عنوان پروژه: **ساختمان مسکونی ایران دخت**
 کارفرما: **سامانه معماری طرح نو طرح**

Sheet No. : 04/28

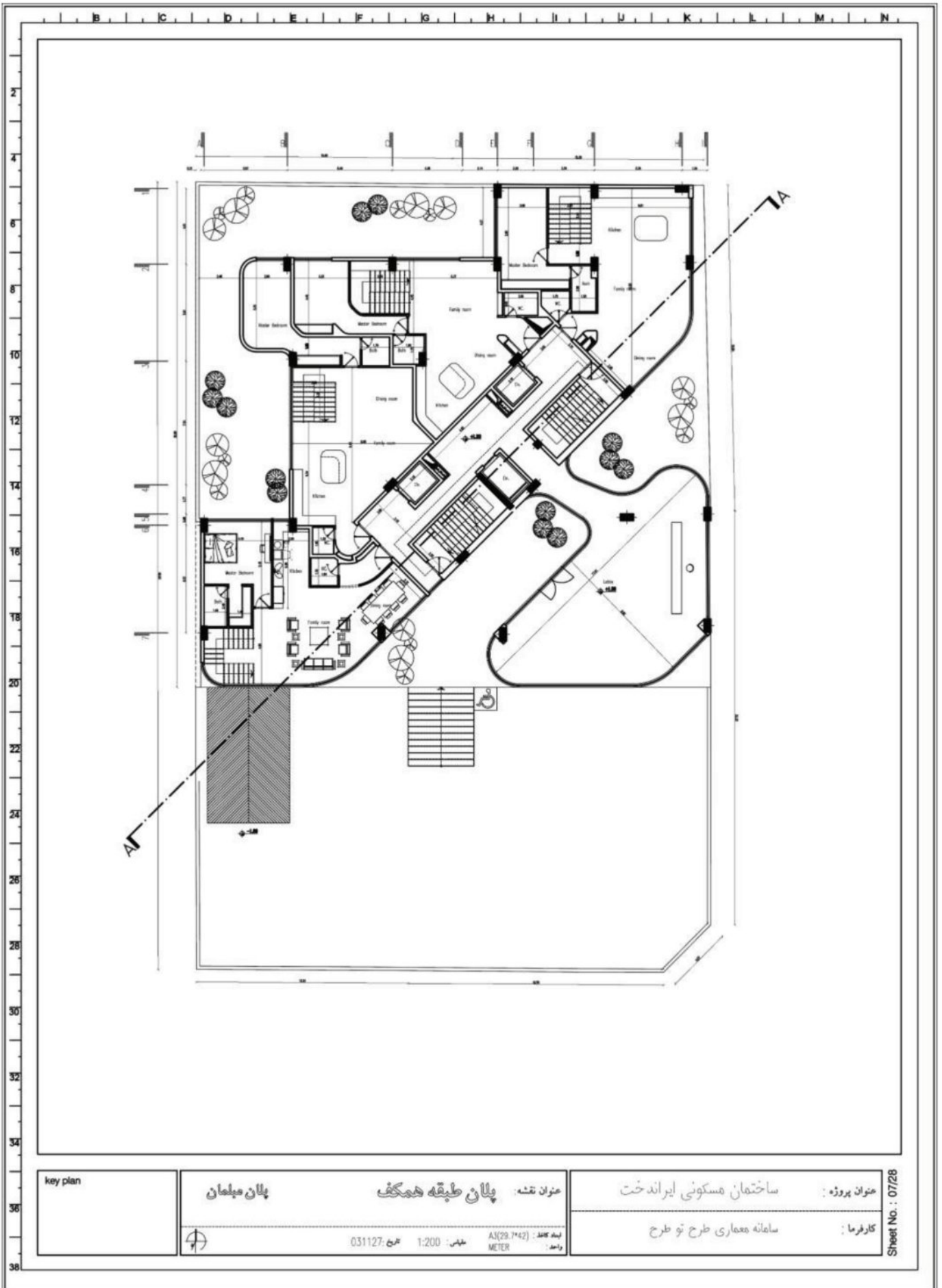


key plan

عنوان نقشه: **پلان زیرزمین اول**
 واحد: متر 1:200
 نقشه: 031127
 آید کاد: A3(29.7*42)
 واحد: METER

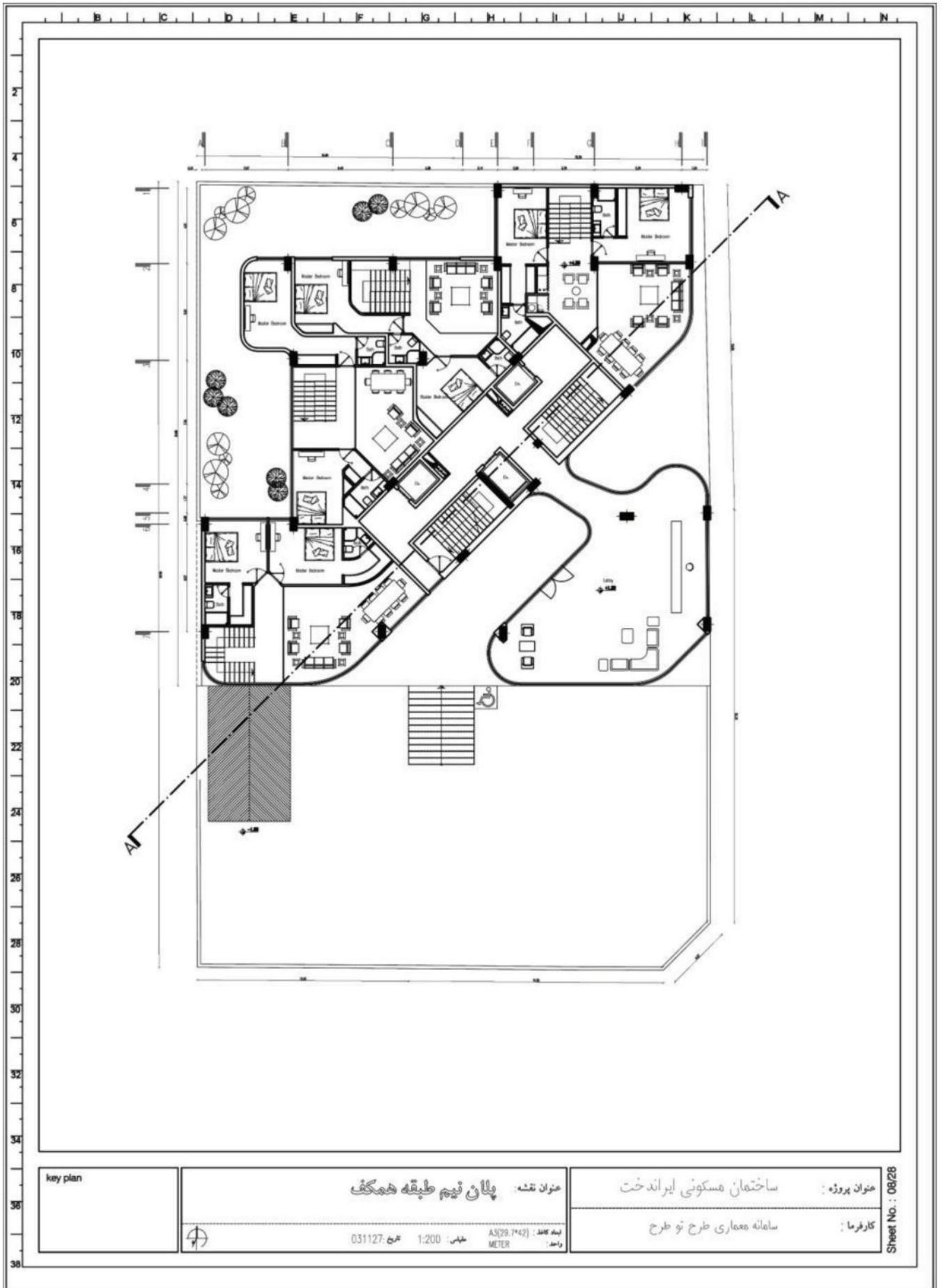
عنوان پروژه: **ساختمان مسکونی ایرانداخت**
 کارفرما: **سامانه معماری طرح نو طرح**

Sheet No. : 05/28



key plan	پلان مبلمان	عنوان نقشه: پلان طبقه همکف	عنوان پروژه: ساختمان مسکونی ایراندخت
		مقیاس: 1:200 تاریخ: 031127 واحد: متر آید کاد: A3(29.7*42) واحد: METER	کارفرما: سامانه معماری طرح نو طرح

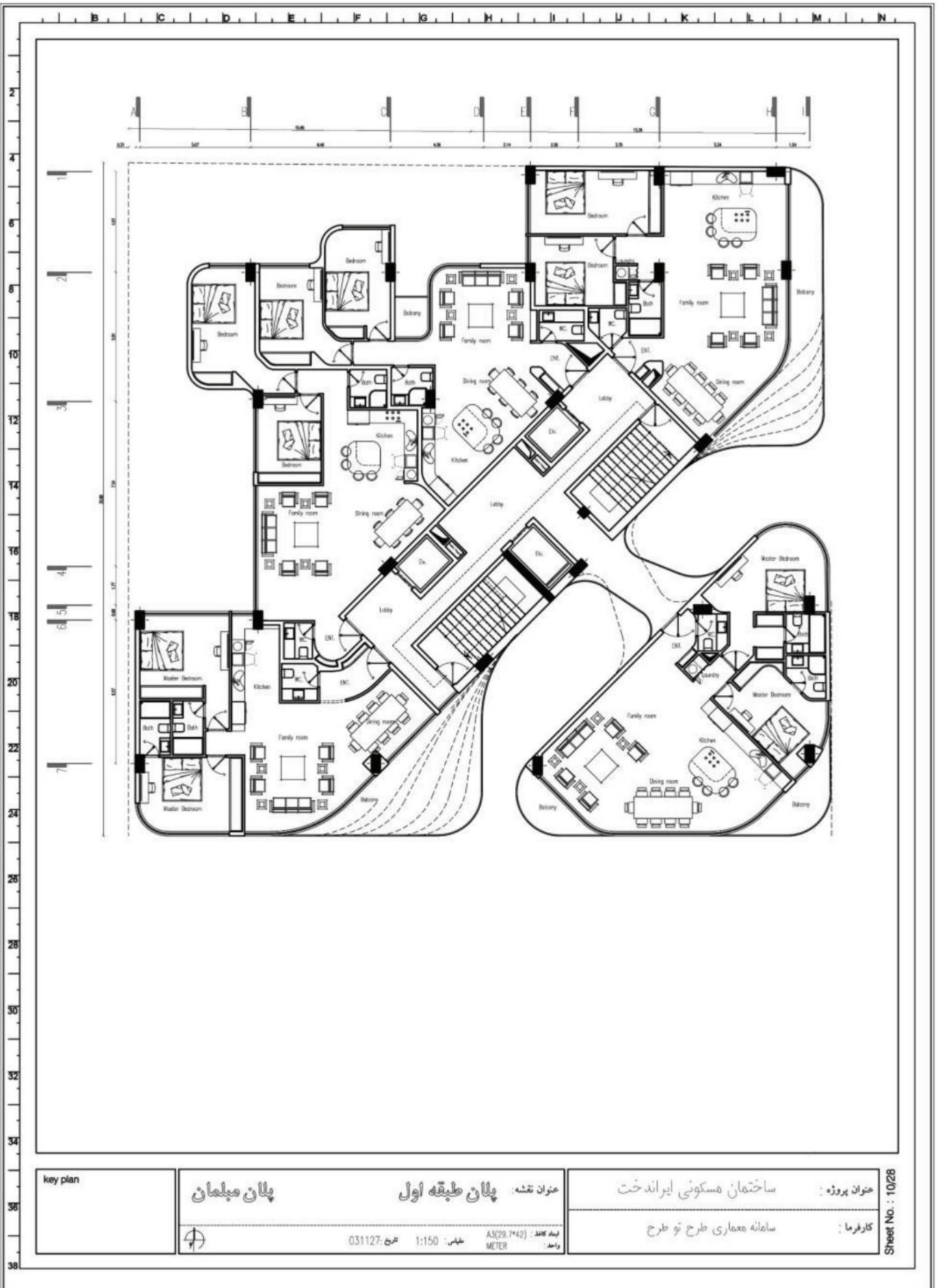
Sheet No. : 07/28



key plan

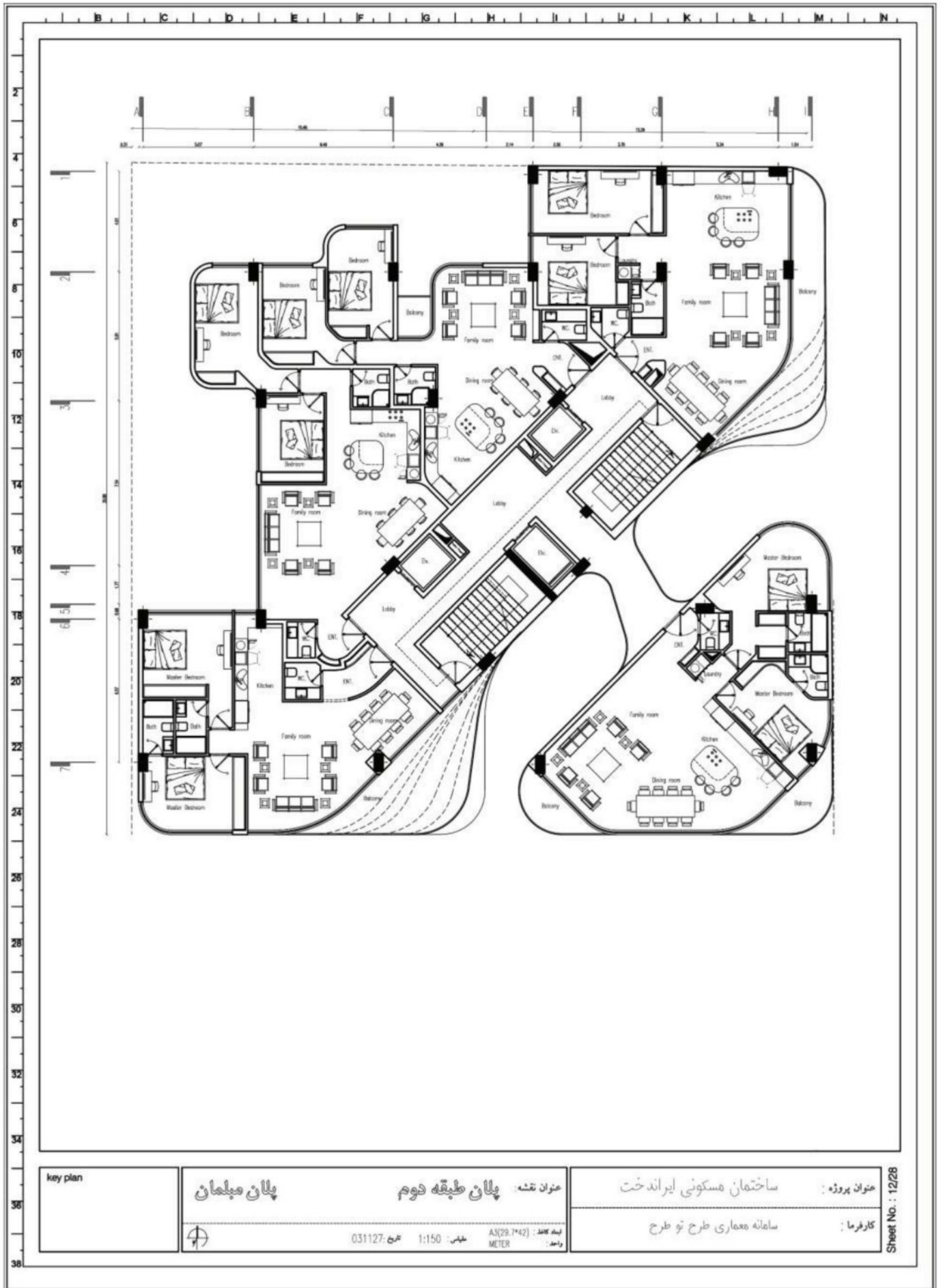
عنوان نقشه: پلان نیم طبقه همکف
 شماره: 1:200
 تاریخ: 031127
 واحد: متر
 نقشه: A3(29.7*42)
 متر: METER

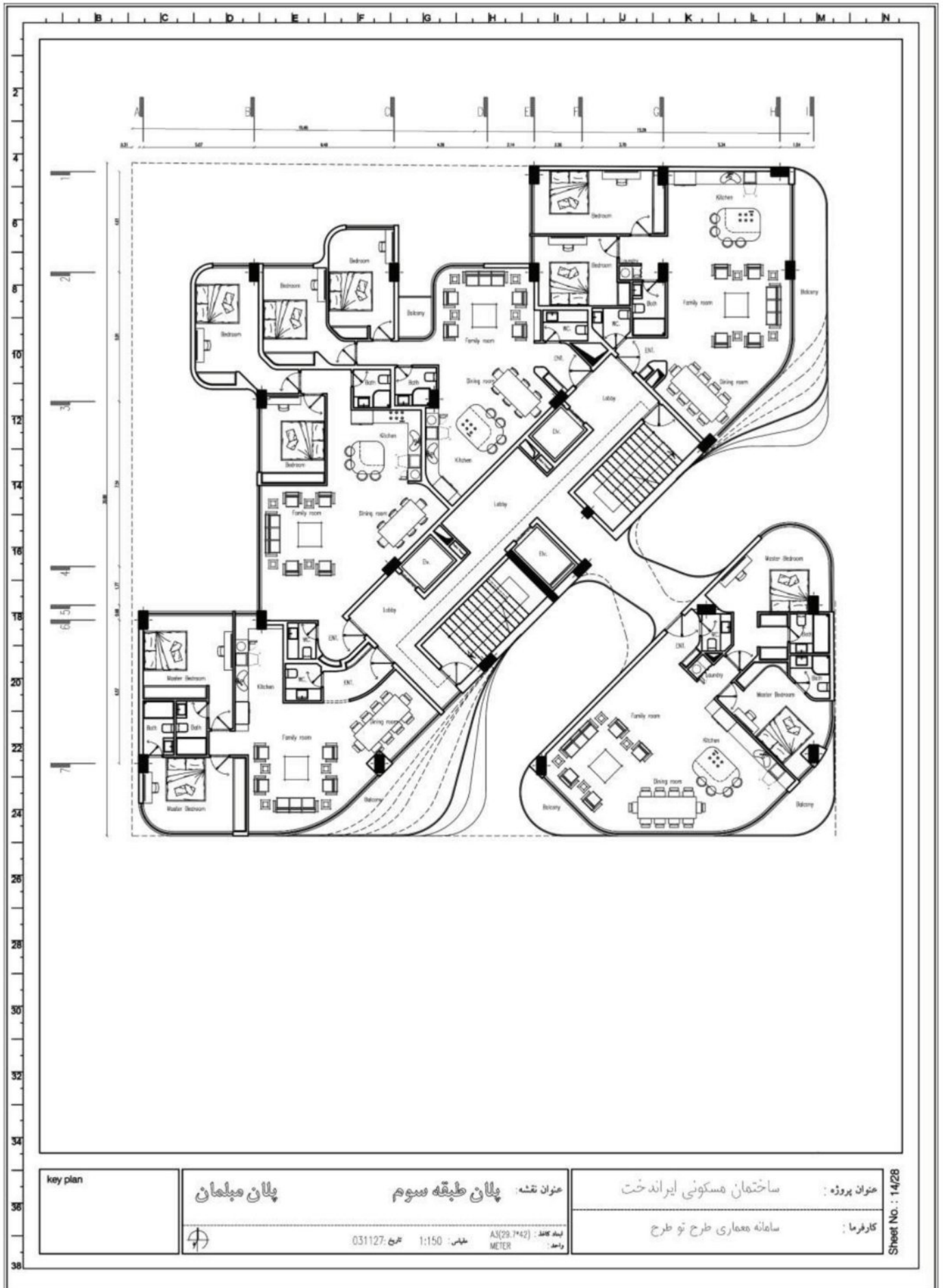
عنوان پروژه: ساختمان مسکونی ایراندخت
 کارفرما: سامانه معماری طرح تو طرح
 Sheet No.: 08/28



key plan	<p>پلان مبلمان</p> <p>پلان طبقه اول</p> <p>عنوان نقشه:</p>	<p>ساختمان مسکونی ایران دخت</p> <p>عنوان پروژه:</p>
	<p>1:150 مقیاس</p> <p>031127 تاریخ</p> <p>ایده کاغذ: A3(29.7*42) METER</p> <p>واحد:</p>	<p>سامانه معماری طرح تو طرح</p> <p>کارفرما:</p>

Sheet No. : 10/28



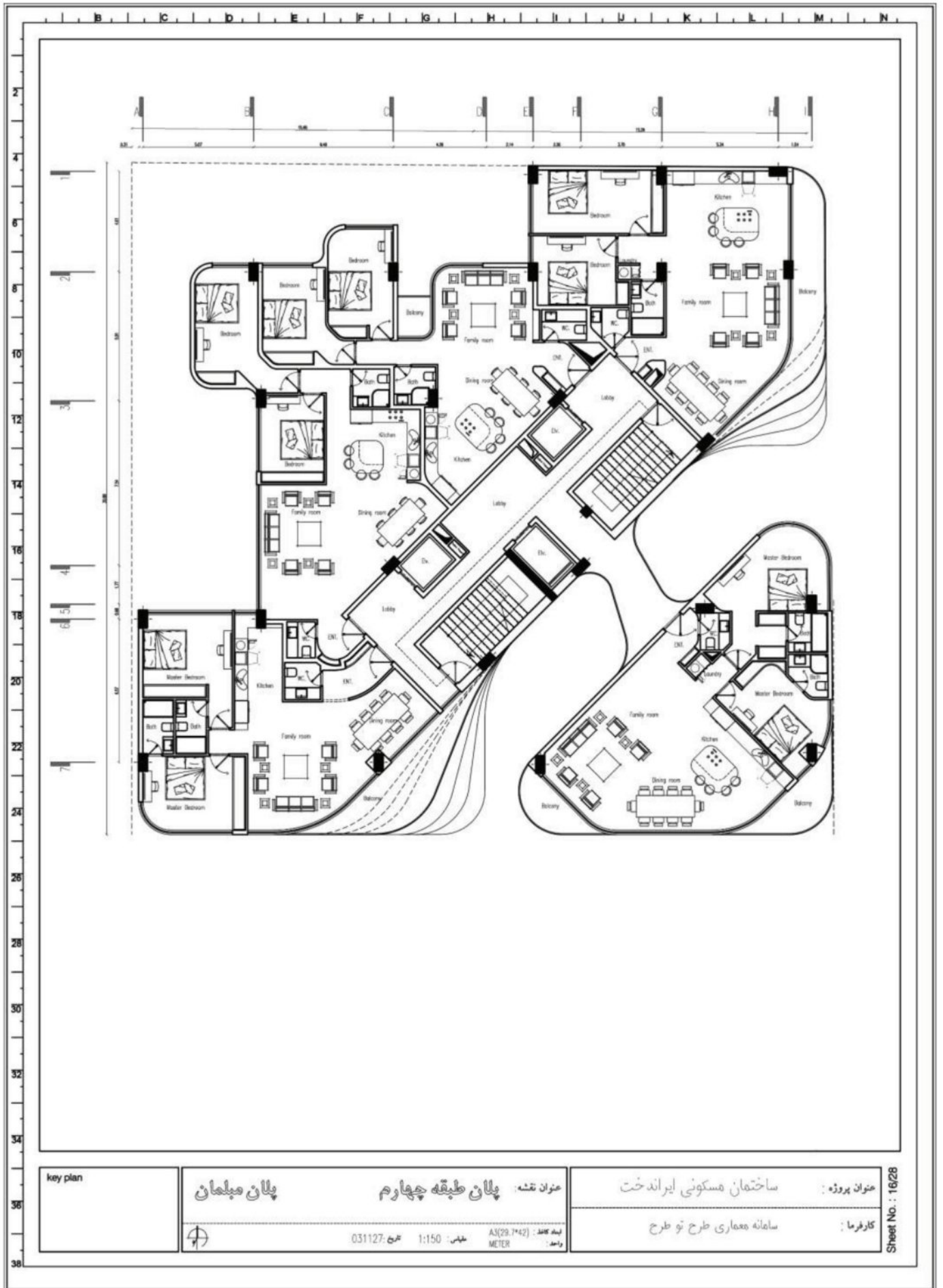


key plan

پلان مبلمان
 عنوان نقشه: پلان طبقه سوم
 031127: طرح 1:150: مقیاس
 A3(29.7*42) : اندازه کاغذ
 METER واحد

عنوان پروژه: ساختمان مسکونی ایرانداخت
 کارفرما: سامانه معماری طرح نو طرح

Sheet No. : 14/28

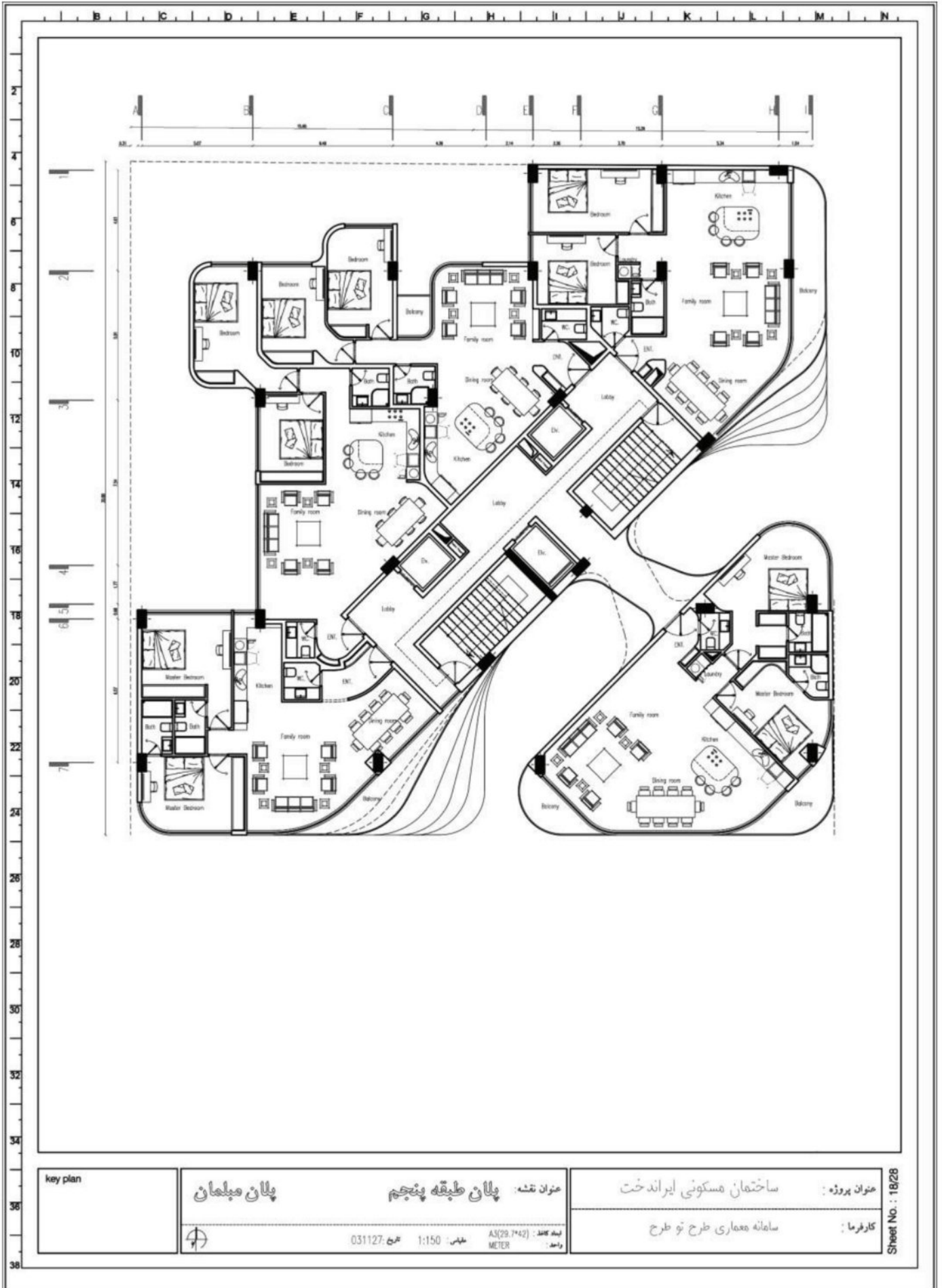


key plan

عنوان نقشه: **پلان طبقه چهارم**
 پلان مبلمان
 031127: طرح 1:150: مقیاس
 A3(29.7*42) : اندازه کاغذ
 METER واحد

عنوان پروژه: **ساختمان مسکونی ایرانداخت**
 کارفرما: **سامانه معماری طرح نو طرح**

Sheet No. : 16/28



key plan

پلان مبلمان

عنوان نقشه: پلان طبقه پنجم

عنوان پروژه: ساختمان مسکونی ایراندخت

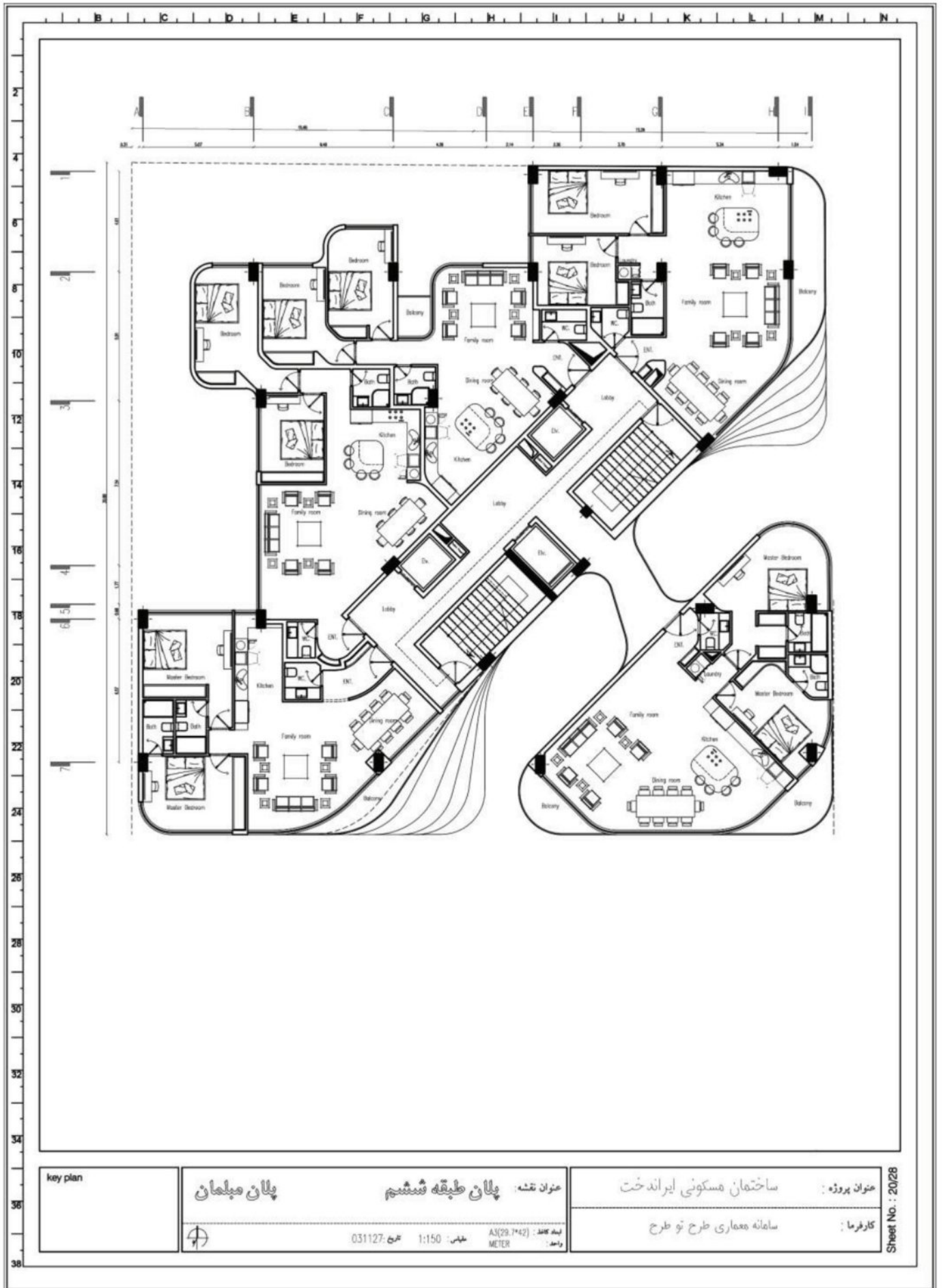


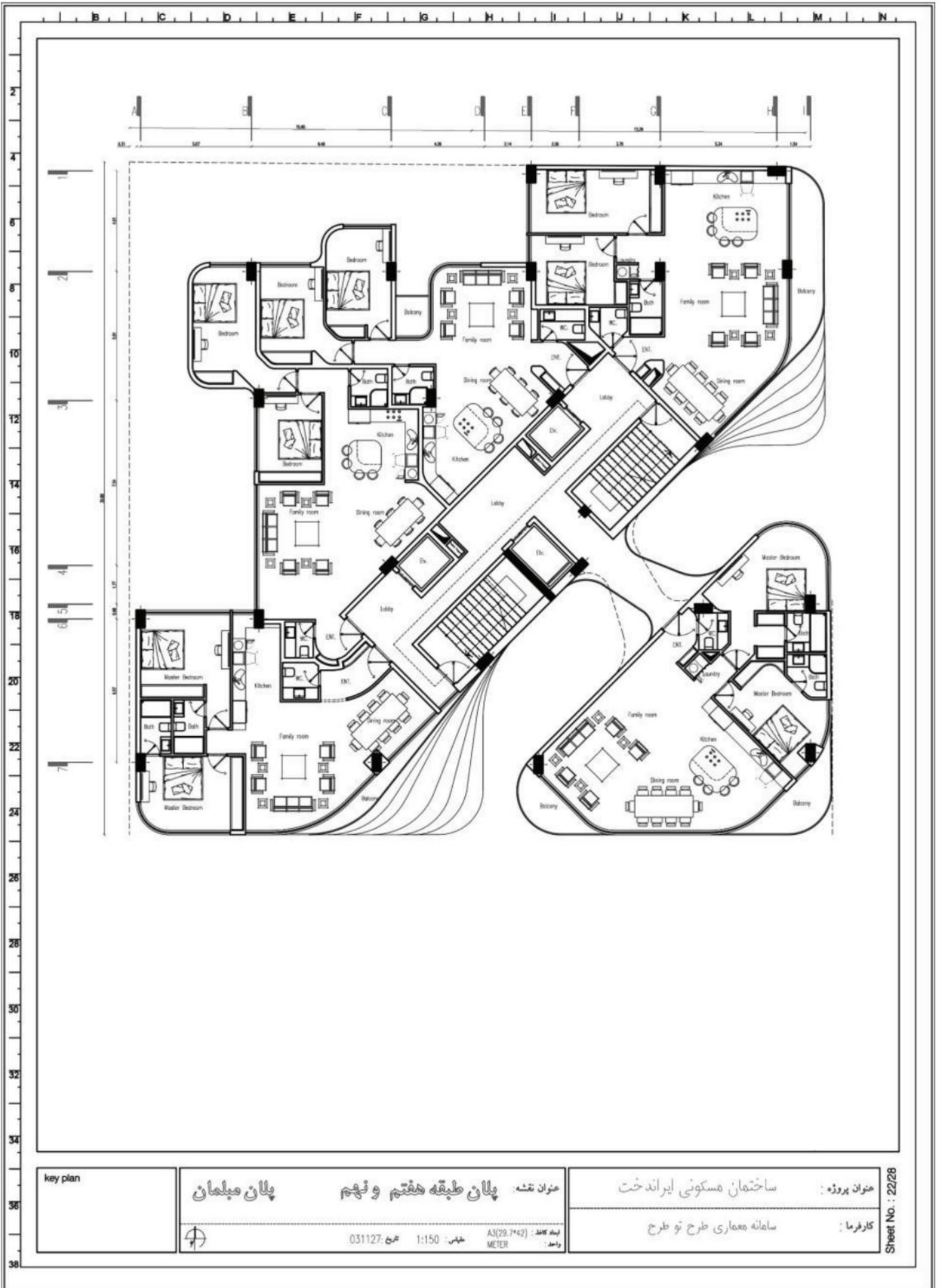
شماره: 031127 تاریخ: 1:150

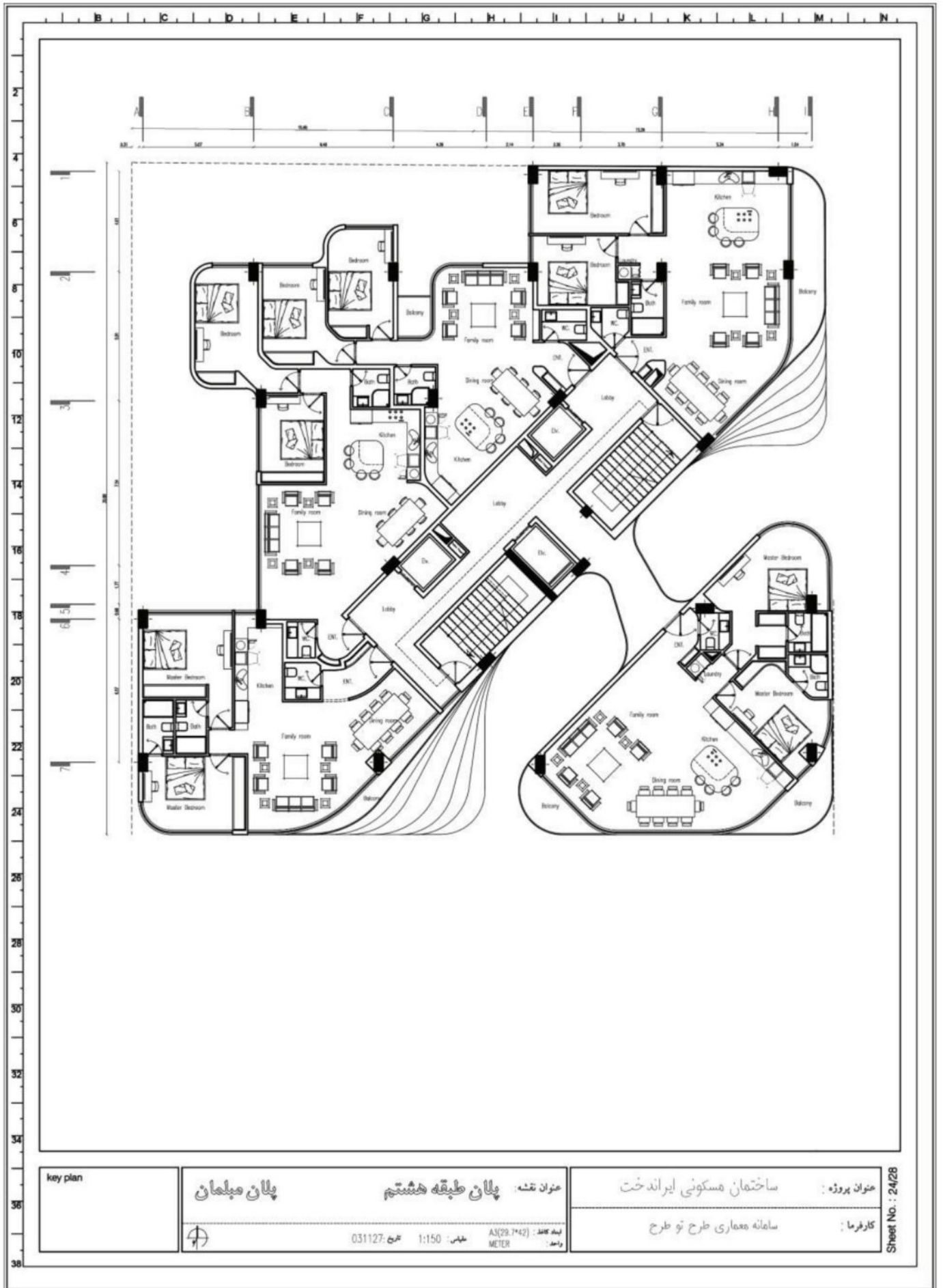
نوع واحد: A3(29.7*42) متر

کارفرما: سازمان معماری طرح نو طرح

Sheet No. : 18/28

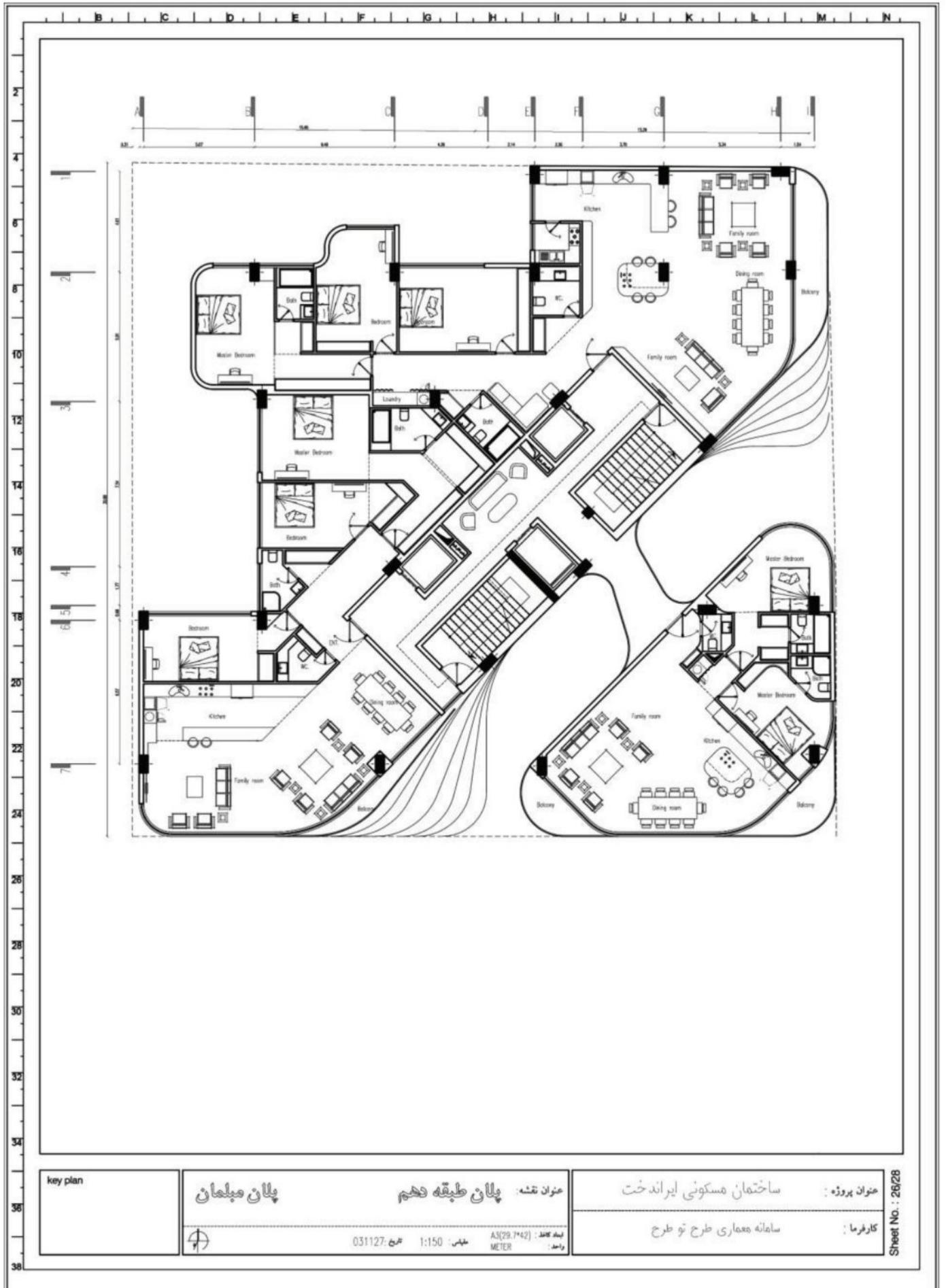







key plan	<p>پلان مبلمان</p> <p>عنوان نقشه: پلان طبقه هشتم</p>	<p>عنوان پروژه: ساختمان مسکونی ایرانداخت</p>
	<p>شماره نقشه: 031127</p> <p>مقیاس: 1:150</p> <p>نوع نقشه: معماری</p> <p>تاریخ: 1392</p> <p>واحد: متر</p>	<p>کارفرما: سامانه معماری طرح نو طرح</p>

Sheet No : 24/28






آرمین آرمان استودیو
ARMINARMAN STUDIO





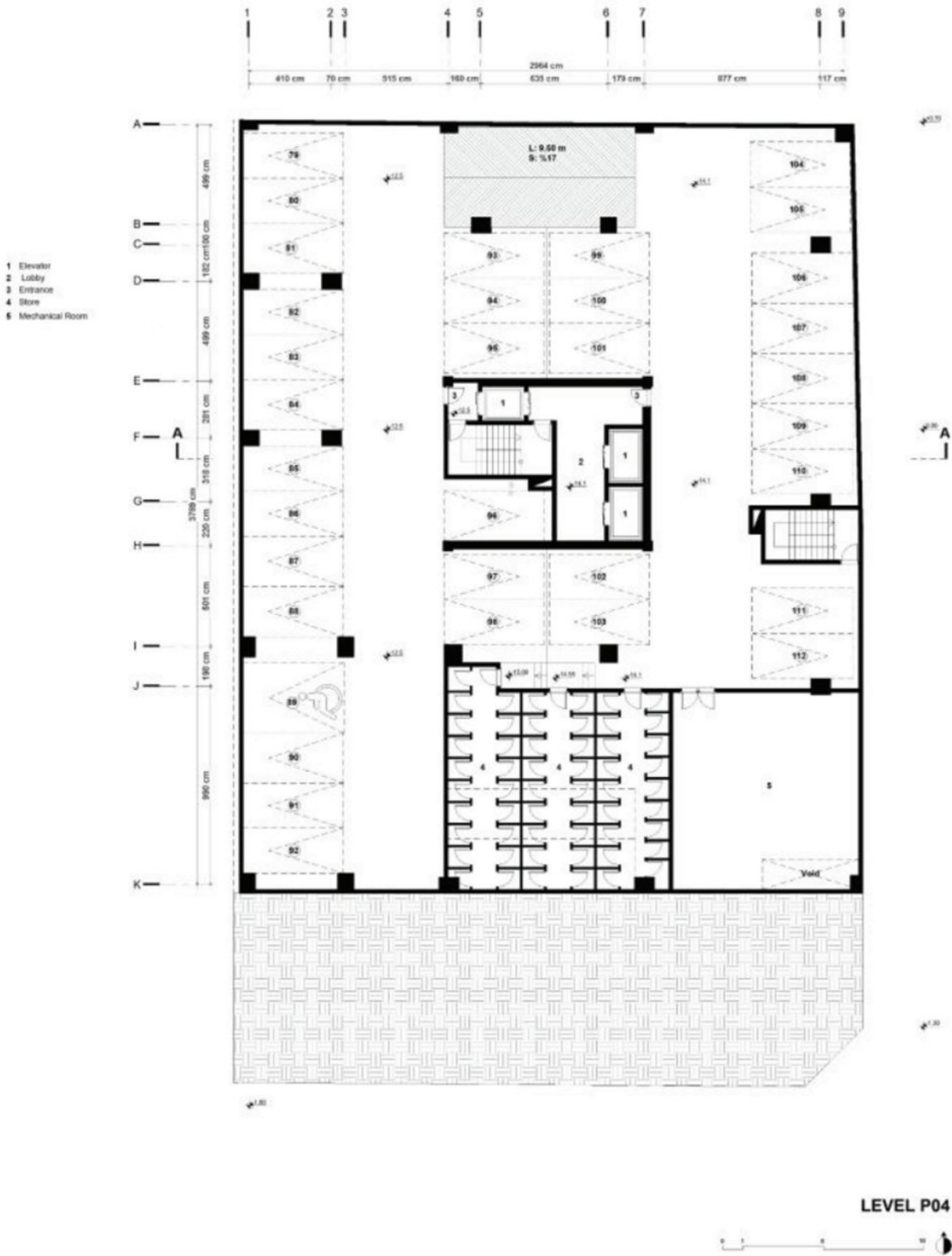


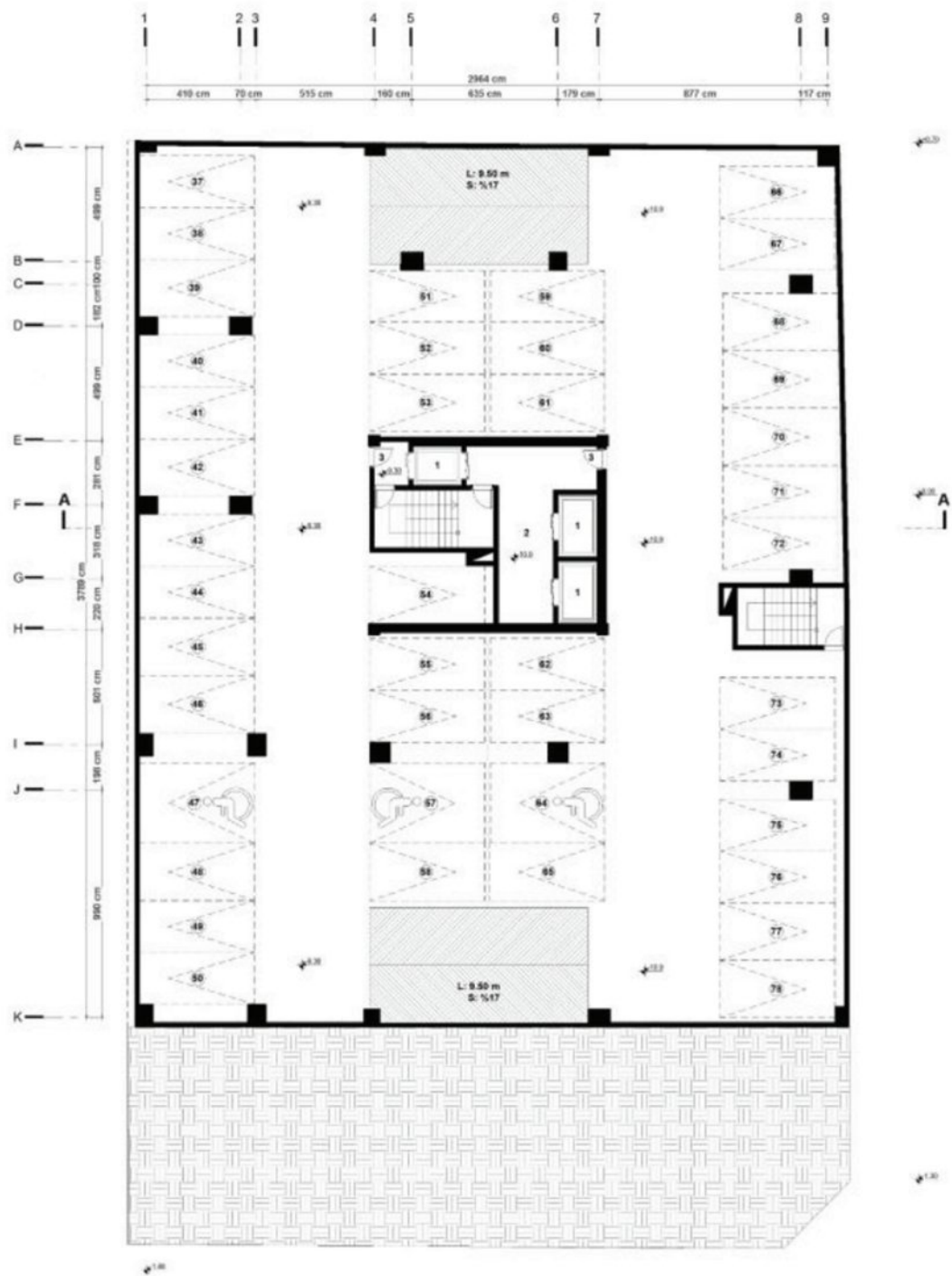




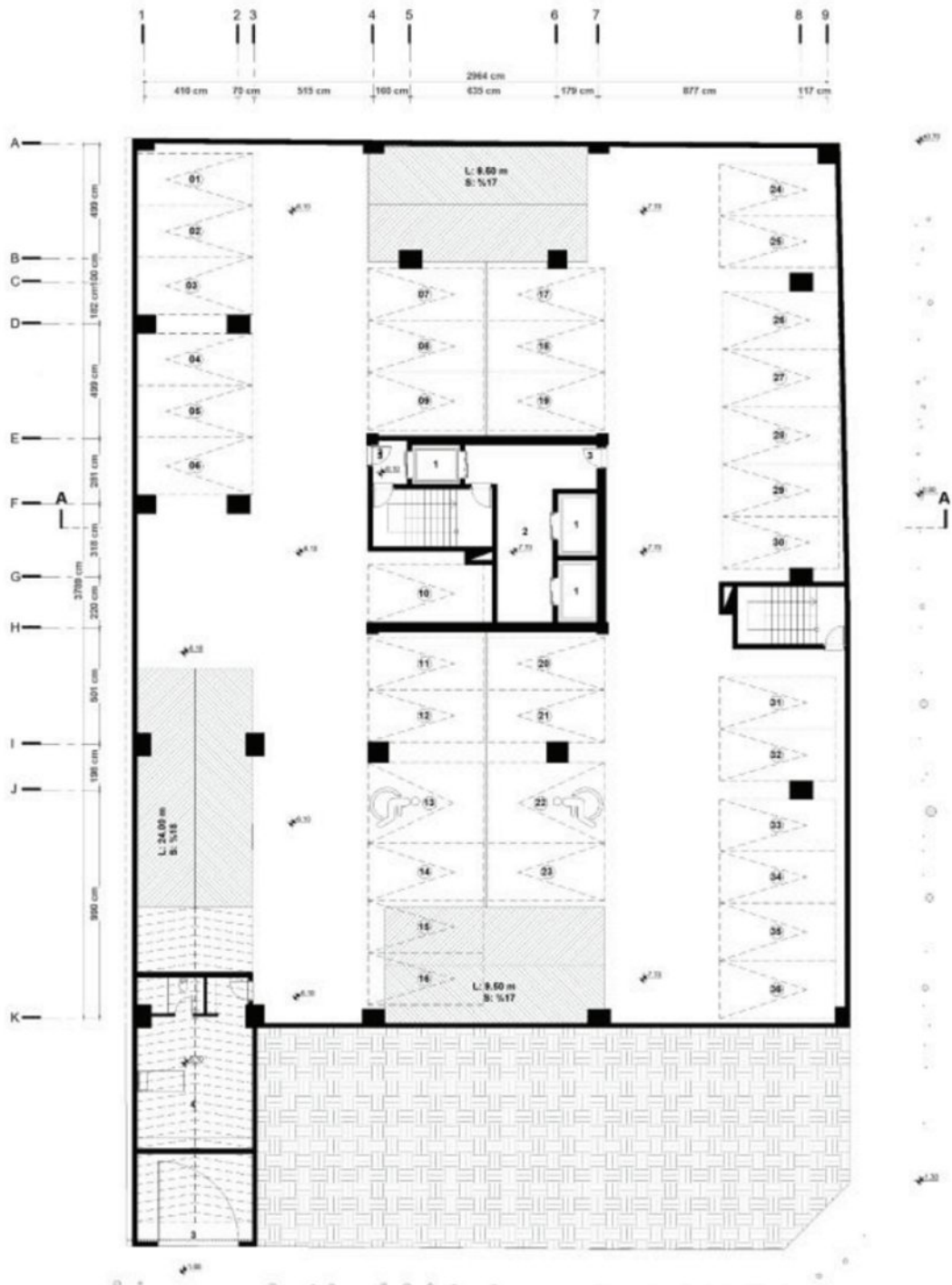








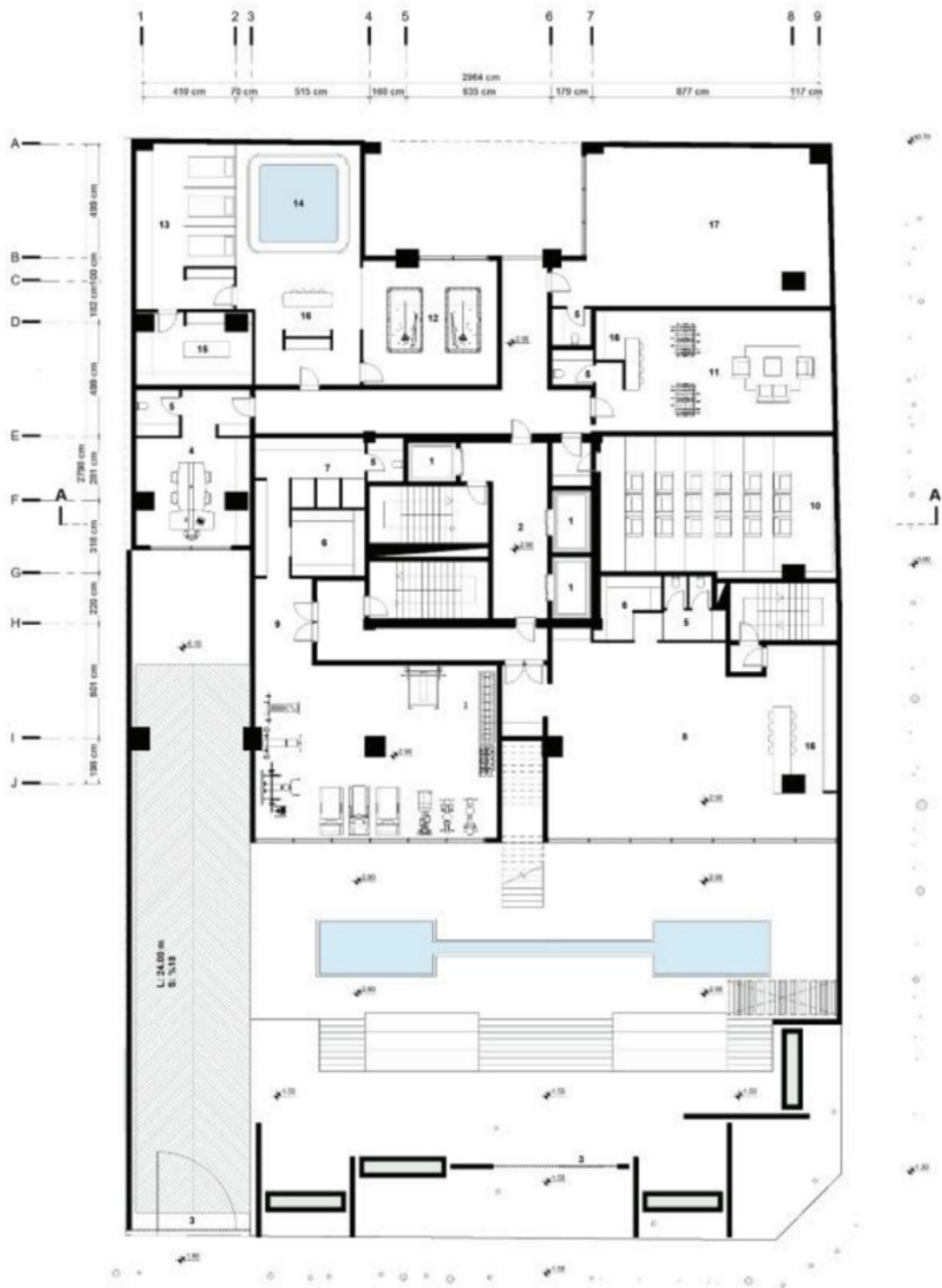
- 1 Elevator
- 2 Lobby
- 3 Entrance
- 4 Caretaker



LEVEL P02



- 1 Elevator
- 2 Lobby
- 3 Entrance
- 4 Manager
- 5 WC
- 6 Walk in closet
- 7 Bath Room
- 8 Party Room
- 9 GYM
- 10 Cinema
- 11 Game Room
- 12 Btyard Room
- 13 SPA
- 14 Jacuzzi
- 15 Turkish bath
- 16 Bar
- 17 Baby Room



LEVEL P01



















TARH2TARH.COM



TARH2TARH.COM