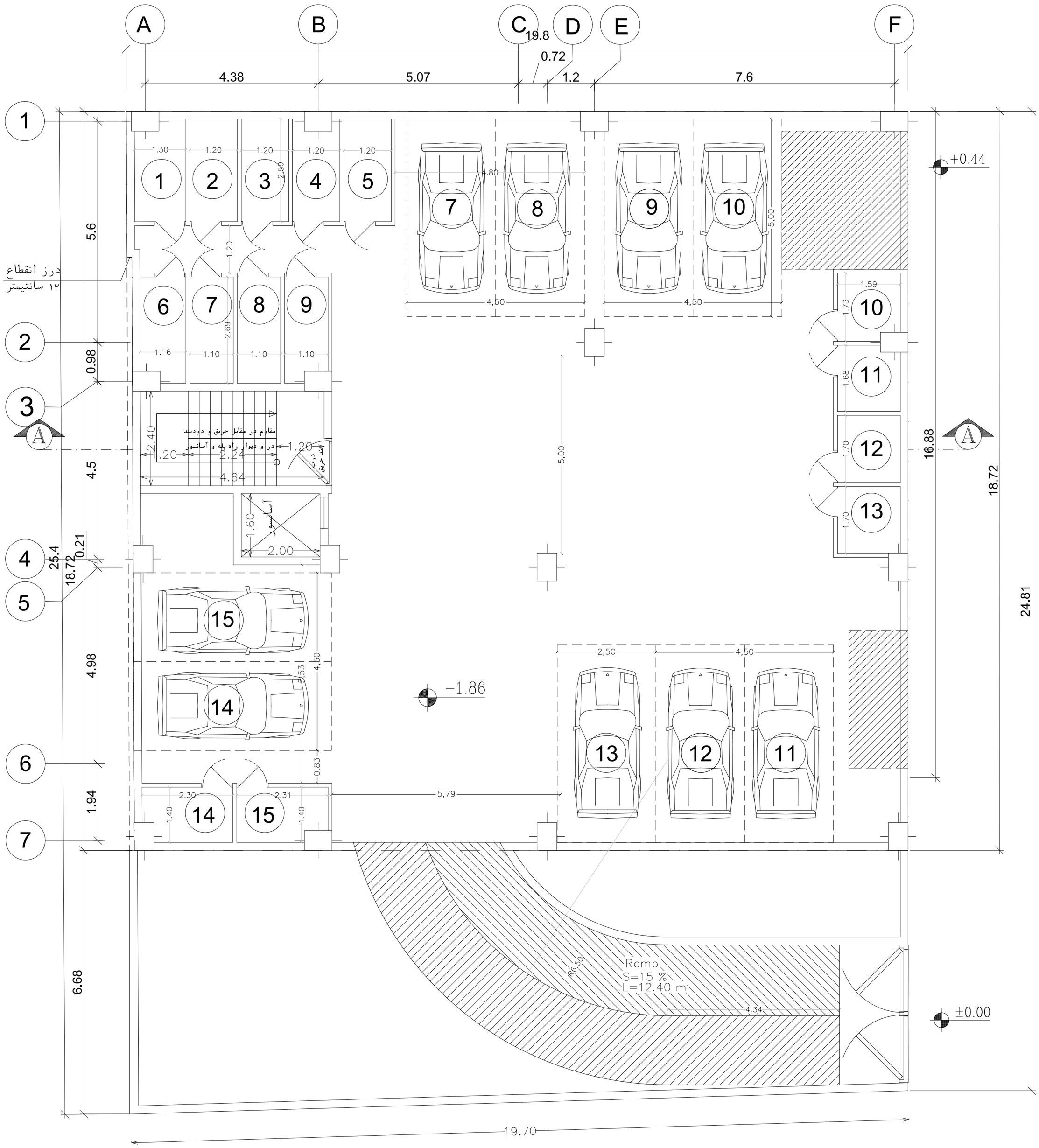

پلان زیرزمین

SC: 1/100

نام پروژه :	PROJECT NAME	کارفرما نام مالک :		عنوان نقشه	TITLE
		شماره پرونده	پلاک ثبتی	شماره نقشه DWG.NO.	رشته FIELD
		زیربنای کل مترمربع	کاربری	طراحی DESIGN.	مقیاس SCALE
نقشه برای:		مساحت زمین طبق سند متر مربع	مساحت زمین پس از اصلاحی متر مربع	ترسیم DRAW.	تاریخ طراحی DATE
☐ اطلاع FOR COORDINATION	■ هماهنگی FOR COMMENTS	☐ اجرا FOR CONSTRUCTION	نوع پروانه مورددرخواست :	شهرداری منطقه :	کنترل CHECK.	سایز PAPER SIZE

LEGEND

نام شخص حقوقی دفتر مهندسی طراحی:	نام و نام خانوادگی	متراژی از کار در ظرفیت قرار میگیرد	محل مهر و امضا
شماره پروانه اشتغال مجوز دفتر مهندسی	مهندس‌طراح:		
محل مهر و امضا شخص حقوقی دفتر مهندسی	مهندس‌طراح:		
	مهندس‌طراح:		
این قسمت توسط سازمان تکمیل می شود			
تاریخ تحویل نقشه : شماره ردیف : کد کنترل کننده : امضا :			محل نصب هولوگرام

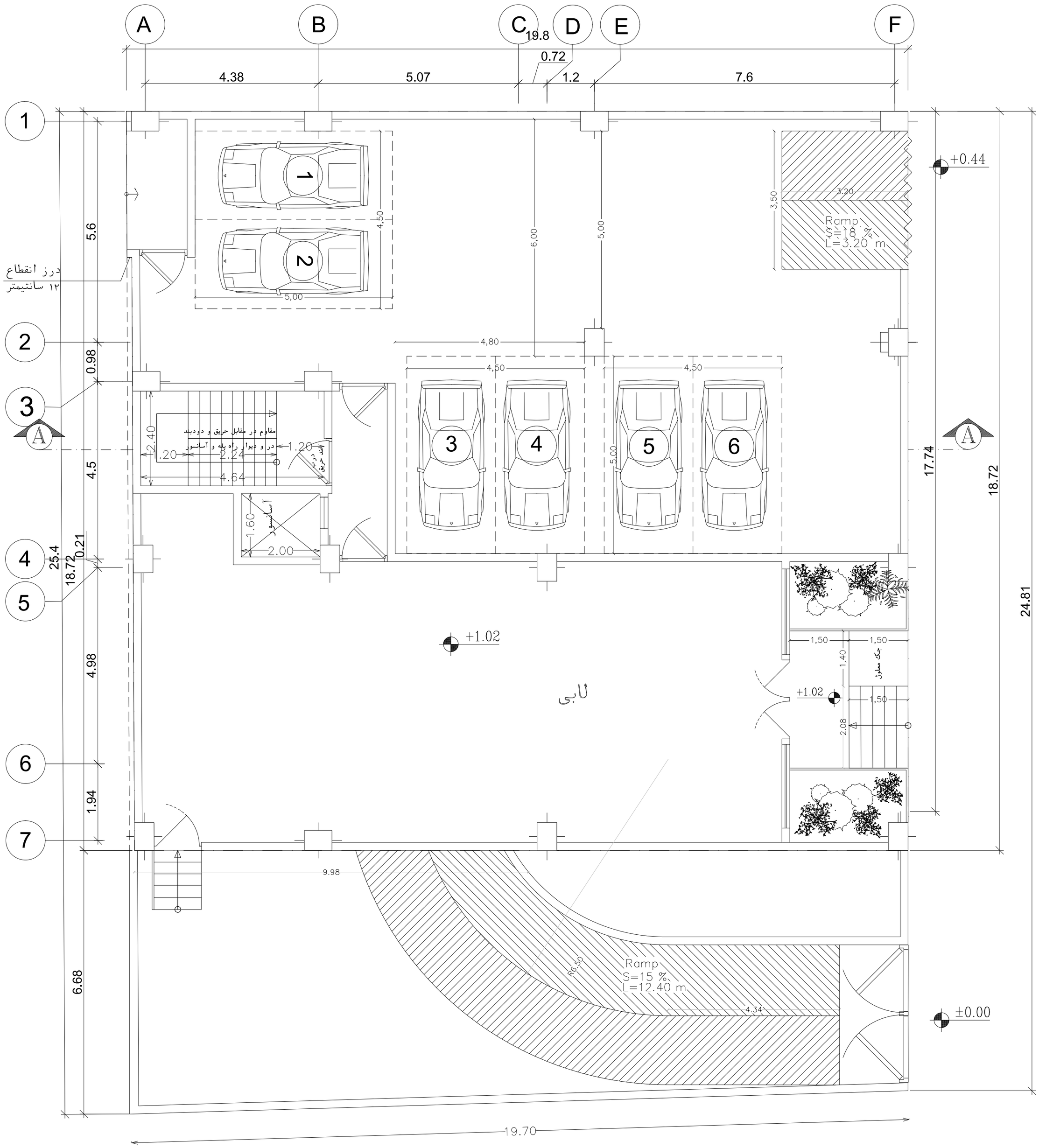

پلان طبقه همکف

SC: 1/100

نام شخص حقوقی دفتر مهندسی طراحی:	نام و نام خانوادگی	متراژی از کار در ظرفیت قرار میگیرد	محل مهر و امضا
شماره پروانه اشتغال مجوز دفتر مهندسی	مهندس‌طراح:		
محل مهر و امضا شخص حقوقی دفتر مهندسی	مهندس‌طراح:		
	مهندس‌طراح:		
این قسمت توسط سازمان تکمیل می شود			
تاریخ تحویل نقشه: شماره ردیف: کد کنترل کننده: امضا:			محل نصب هولوگرام

LEGEND

TITLE	عنوان نقشه	کارفرما نام مالک :	PROJECT NAME نام پروژه :
FIELD رشته	DWG.NO. شماره نقشه	پلاک ثبتی / شماره پرونده	N
SCALE مقیاس	DESIGN. طراحی	کاربری / زیربنای کل مترمربع	
DATE تاریخ طراحی	DRAW. ترسیم	مساحت زمین پس از اصلاحی متر مربع / مساحت زمین طبق سند متر مربع	نقشه برای:
PAPER SIZE سایز	CHECK. کنترل	شهرداری منطقه : / نوع پروانه مورددرخواست :	☐ اطلاع FOR COORDINATION ■ هماهنگی FOR COMMENTS ☐ اجرا FOR CONSTRUCTION

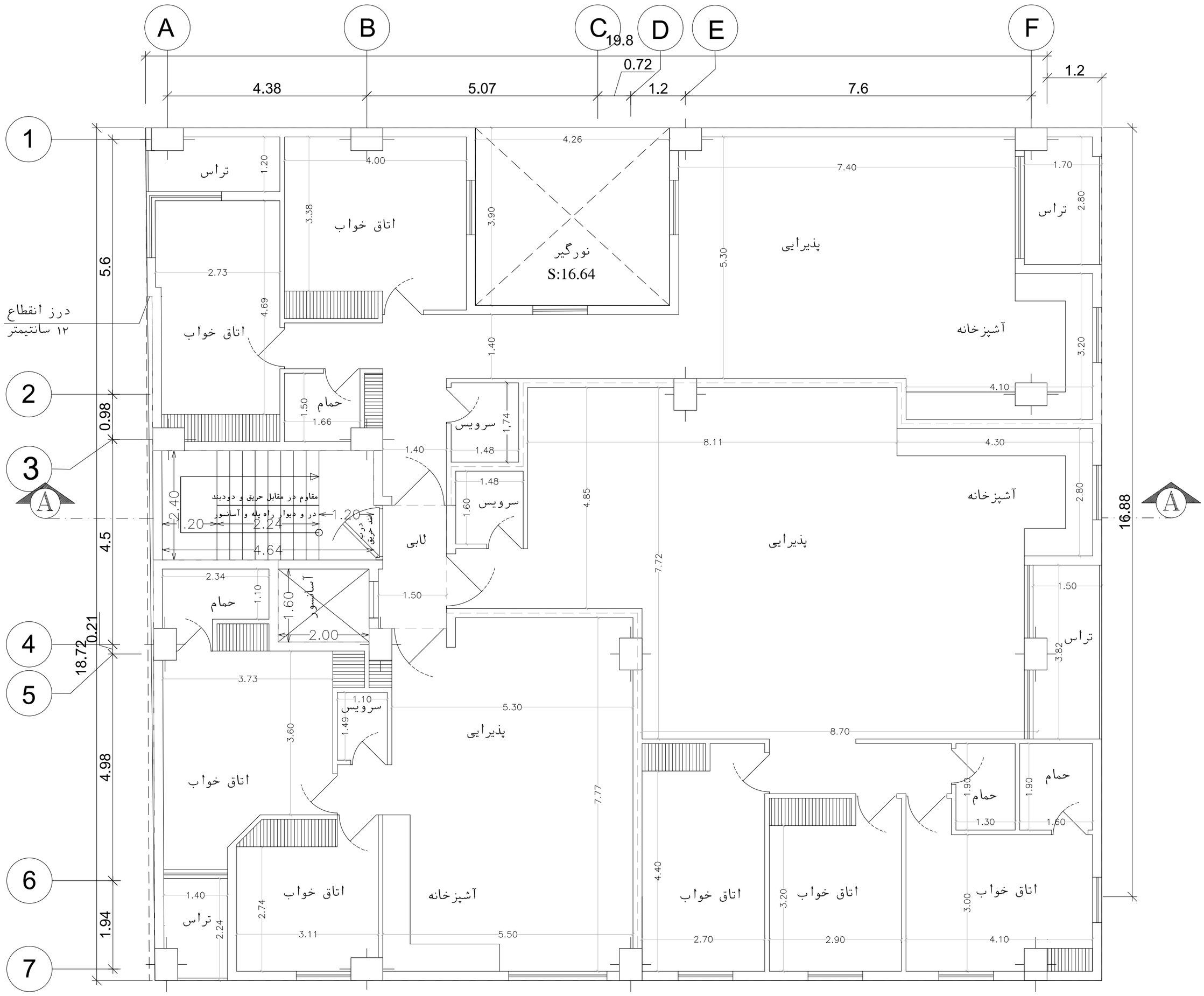

پلان تیپ طبقات اول تا پنجم

SC: 1/100

نام پروژه :	PROJECT NAME		
کارفرما نام مالک :		عنوان نقشه	TITLE
شماره پرونده	پلاک ثبتی	شماره نقشه DWG.NO.	رشته FIELD
زیربنای کل مترمربع	کاربری	طراحی DESIGN.	مقیاس SCALE
مساحت زمین طبق سند متر مربع	مساحت زمین پس از اصلاحی متر مربع	ترسیم DRAW.	تاریخ طراحی DATE
نوع پروانه مورددرخواست :	شهرداری منطقه :	کنترل CHECK.	سایز PAPER SIZE

نقشه برای:

☐ اطلاع FOR COORDINATION ■ هماهنگی FOR COMMENTS ☐ اجرا FOR CONSTRUCTION

LEGEND

نام شخص حقوقی دفتر مهندسی طراحی:	نام و نام خانوادگی	متراژی از کار در ظرفیت قرار میگیرد	محل مهر و امضا
شماره پروانه اشتغال مجوز دفتر مهندسی	مهندس‌طراح:		
محل مهر و امضا شخص حقوقی دفتر مهندسی	مهندس‌طراح:		
	مهندس‌طراح:		
این قسمت توسط سازمان تکمیل می شود			
تاریخ تحویل نقشه : شماره ردیف : کد کنترل کننده : امضا :			محل نصب هولوگرام